

2019年3月7日
 株式会社ビデオリサーチ

2018年の年間テレビCM出稿動向まとめ

CM出演タレントは、関東地区「濱田 岳」がトップ 「竹内涼真」也大躍進！

株式会社ビデオリサーチ(本社:東京、社長:加藤 譲)は、この度、関東・関西・名古屋3地区の各民放5局を対象に2018年の年間(1月~12月)のテレビCM出稿動向をまとめました。

まず、商品種類別で見ると、3地区とも「通信・web系サービス」の出稿量(秒数)が最も多く、毎年、前年を大きく上回る出稿量をみせ、依然として活況です。「トリバゴジャパン」「Indeed」「グーグル」の出稿量が目立って多く、中でも、求人サイトの「Indeed」「リクルートジョブズ」、キュレーションメディアの「スマートニュース」の出稿増が、全体の出稿量を押上げた結果となりました。

タレント別テレビCM出稿ランキングでは、関東地区は「濱田 岳」、関西・名古屋地区は「ナタリー・エモンズ」がトップとなりました。昨年に続きKDDI(au)出演者が多く、三太郎の「濱田 岳」「桐谷健太」は3地区ともベスト3を占め、さらに「松田翔太」「菅田将暉」においても3地区全てベスト10入りしています。同様に、関東地区で5位の「上戸彩」、9位の「竹内涼真」らソフトバンクの顔ぶれも目立ちます。特に「竹内涼真」は昨年60位からの大躍進です。一方、関西・名古屋地区でトップの「ナタリー・エモンズ」ですが、関東地区では19位と、地区による出稿量の違いが如実に表れる結果となりました。なお、詳細はP.3以降を参照ください。

タレント別CM出稿量(秒数)上位10人(2018年1月~12月 関東地区)

順位	タレント名	主な出演CM	出稿秒数(秒)	出稿本数(本)	昨年 年間順位
1	濱田 岳	ケイティーディーアイ KDDI ビタット学割 リクルート住まいカンパニー	267,855	15,620	2
2	桐谷 健太	ケイティーディーアイ KDDI ビタット学割 武田コンシューマーヘルスケア アリナミンVドリンク	263,730	14,700	3
3	綾瀬 はるか	武田コンシューマーヘルスケア ベンザブロックプラス製品 全日本空輸 案内 コカコーラ コカコーラ製品	262,620	14,918	8
4	斎藤 工	Indeed Indeed コーワ キュービーコーワαドリンク ソフトバンク ワイモバイル タダ学割	245,355	15,899	7
5	上戸 彩	ソフトバンク 学割先生 ソフトバンク ウルトラギガモンスター+ ソフトバンク ウルトラギガモンスター	225,480	13,628	4
6	松田 翔太	ケイティーディーアイ KDDI ビタット学割 KDDI 料金プラン案内	222,885	11,977	5
7	櫻井 翔	アフラック生命保険 生きるためのがん保険Days1 アフラック生命保険 生きるためのがん保険Days1プラス 三井不動産グループ	208,290	9,276	22
8	渡辺 直美	BOAT RACE振興会 アフラック生命保険 病気やケガで働けなくなったときの給与サポート保険 味の素 丸鶏がらスープ	192,180	10,270	16
9	竹内 涼真	ソフトバンク 学割先生 味の素クックドゥ ソフトバンク ウルトラギガモンスター+	188,670	11,133	60
10	菅田 将暉	KDDI ビタット学割 ケイティーディーアイ コカコーラ ファンタ	187,245	11,004	33

※ 出稿秒数をもとにランキングを作成しています。

■広告主数では「白石麻衣」がトップに躍進

広告主数(関東地区)でみると、「白石麻衣」を起用した広告主が 21 社と最も多く、昨年 13 社から増えています。2 位は「有村架純」と「吉田 羊」がともに 19 社で並びました。「有村架純」は昨年の 18 社とほぼ同レベルですが、「吉田 羊」は昨年の 12 社から増えています。「白石麻衣」「吉田 羊」は露出(出稿量)という点ではベスト 20 圏外ですが、広告主からの人気の高さがわかります。4 位は「川栄李奈」「広瀬すず」(ともに 18 社)。「川栄李奈」は昨年に比べ広告主数は 2 倍に急増しています。昨年 23 社で 1 位だった「広瀬すず」は、社数はやや減少するもベスト 5 を維持しています。

広告主数ランキング上位 5 人 (2018 年 1 月～12 月 関東地区)

順位	タレント名	主な広告主	広告主数	昨年 広告主数
1	白石 麻衣	ディップ 資生堂 マウスコンピューター	21	13
2	有村 架純	WOWOW ケイディーディーアイ P & G ジャパン	19	18
2	吉田 羊	JXTG エネルギー トラストバンク ロッテ	19	12
4	川栄 李奈	ケイディーディーアイ F a b l i c リクルートマーケティングパートナーズ	18	9
4	広瀬 すず	ソフトバンク グラクソ スミスクライン スズキ	18	23

本件の詳細については下記までお問い合わせ下さいますよう、お願い致します。

■お問い合わせ先 (株)ビデオリサーチ コーポレートコミュニケーション室

TEL.03-5860-1723 FAX.03-3556-8914 E-mail:info@videor.co.jp

2018年の年間CM出稿量の推移 (テレビ局広報CMを除く民放5局合計)

〔関東地区〕

年間合計CM総出稿量

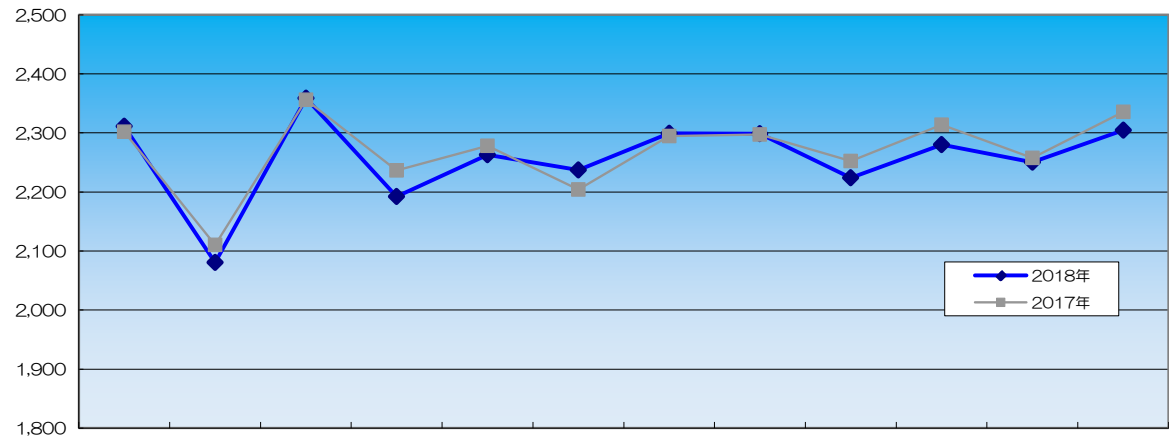
単位：千秒

	2017年 1月～12月計	2018年 1月～12月計	前年比(%)
合計	27,238	27,100	99.5
番組CM	6,319	6,546	103.6
スポットCM	20,919	20,554	98.3

月別CM出稿量の推移

(千秒)

関東地区<番組+スポットCM>



関東地区		1月	2月	3月	4月	5月	6月	7月	8月	9月	10月	11月	12月
2018年	合計	2,311	2,080	2,359	2,192	2,263	2,237	2,299	2,299	2,224	2,280	2,251	2,304
	番組	544	542	541	522	535	592	573	550	532	541	528	545
	スポット	1,767	1,538	1,818	1,670	1,728	1,645	1,726	1,748	1,692	1,739	1,723	1,759
2017年	合計	2,302	2,110	2,356	2,236	2,278	2,204	2,294	2,297	2,253	2,314	2,257	2,336
	番組	539	480	550	511	516	509	553	560	519	521	514	548
	スポット	1,762	1,630	1,806	1,726	1,762	1,695	1,741	1,737	1,733	1,793	1,744	1,788

単位：千秒

〔関西地区〕

年間合計CM総出稿量

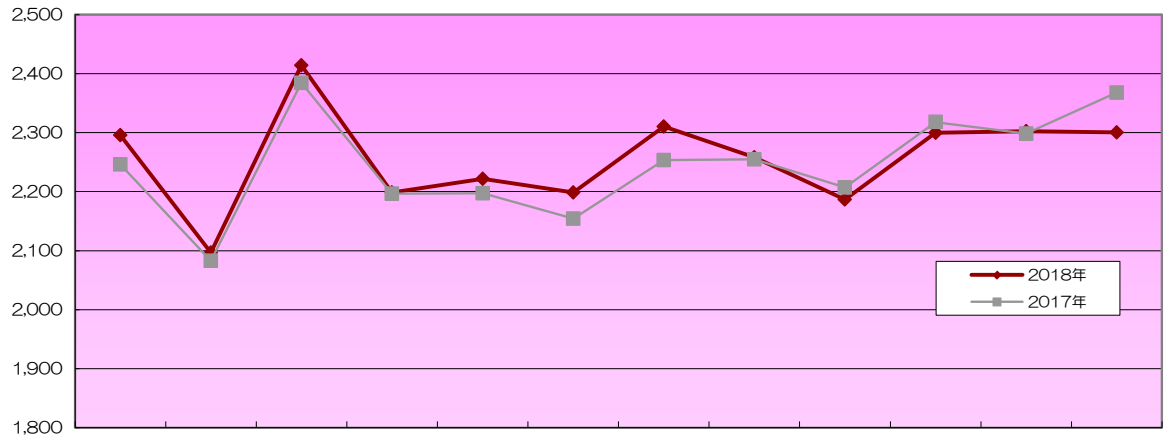
単位：千秒

	2017年 1月～12月計	2018年 1月～12月計	前年比(%)
合計	26,961	27,083	100.5
番組CM	5,564	5,849	105.1
スポットCM	21,397	21,234	99.2

月別CM出稿量の推移

(千秒)

関西地区<番組+スポットCM>



関西地区		1月	2月	3月	4月	5月	6月	7月	8月	9月	10月	11月	12月
2018年	合計	2,296	2,097	2,414	2,199	2,222	2,198	2,310	2,258	2,186	2,300	2,302	2,300
	番組	485	484	475	465	465	525	506	506	472	494	475	497
	スポット	1,811	1,613	1,939	1,734	1,757	1,674	1,804	1,752	1,714	1,806	1,827	1,803
2017年	合計	2,246	2,083	2,385	2,197	2,197	2,154	2,253	2,255	2,207	2,318	2,299	2,368
	番組	472	415	478	453	451	445	486	511	452	460	456	486
	スポット	1,775	1,668	1,907	1,744	1,746	1,709	1,767	1,743	1,755	1,858	1,843	1,881

単位：千秒

〔名古屋地区〕

● 年間合計CM総出稿量

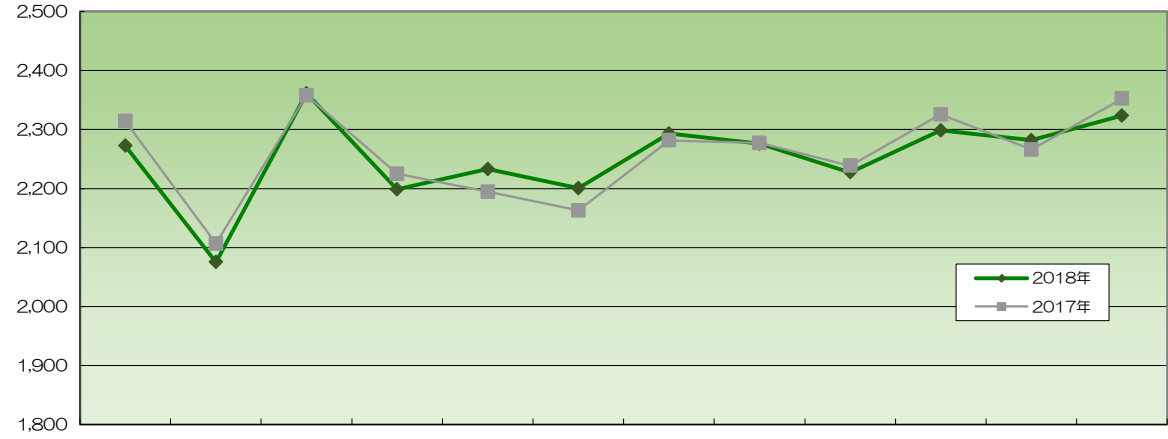
単位：千秒

	2017年 1月～12月計	2018年 1月～12月計	前年比(%)
合計	27,103	27,041	99.8
番組CM	6,016	6,277	104.3
スポットCM	21,086	20,763	98.5

● 月別CM出稿量の推移

(千秒)

名古屋地区<番組+スポットCM>



名古屋地区		1月	2月	3月	4月	5月	6月	7月	8月	9月	10月	11月	12月
2018年	合計	2,272	2,075	2,361	2,199	2,233	2,200	2,293	2,276	2,227	2,298	2,282	2,323
	番組	538	518	517	508	503	562	547	522	509	516	500	537
	スポット	1,734	1,557	1,844	1,691	1,730	1,638	1,747	1,755	1,718	1,782	1,782	1,787
2017年	合計	2,314	2,107	2,358	2,225	2,195	2,163	2,282	2,277	2,239	2,326	2,266	2,352
	番組	517	443	512	496	490	481	529	533	495	498	486	537
	スポット	1,797	1,663	1,846	1,729	1,705	1,682	1,752	1,745	1,744	1,828	1,780	1,815

単位：千秒

商品種類別CM総出稿量 (2018年1月～12月 上位20商品種類)

〔関東地区〕＜番組＋スポットCM＞

	商品種類	出稿秒数(秒)	前年同期比(%)
1	通信・web系サービス	1,729,965	116.6%
2	普通乗用車	870,780	97.0%
3	住宅・建材総合	835,690	93.5%
4	郵便・電信・電話	803,470	77.2%
5	オンラインゲーム	678,300	76.6%
6	生命保険	565,215	93.7%
7	飲食業	565,155	117.4%
8	他の化粧品	561,435	104.1%
9	保健薬	557,580	120.5%
10	他の金融	487,735	107.4%
11	他の非アルコール飲料	469,065	101.2%
12	損害保険	464,415	129.1%
13	他の食品	454,305	99.8%
14	玩具・テレビゲーム	414,525	92.6%
15	他のサービス	400,135	124.7%
16	通信販売	394,185	104.9%
17	学校	393,510	107.5%
18	ビール・発泡酒・ビールテイスト飲料	376,080	114.7%
19	携帯電話・電話・ファクシミリ	373,410	119.7%
20	スポーツ・娯楽場	322,440	106.8%

〔関西地区〕＜番組＋スポットCM＞

	商品種類	出稿秒数(秒)	前年同期比(%)
1	通信・web系サービス	1,667,925	116.3%
2	普通乗用車	866,280	98.9%
3	住宅・建材総合	817,065	92.1%
4	郵便・電信・電話	801,960	88.4%
5	飲食業	688,215	118.8%
6	スポーツ・娯楽場	640,440	97.8%
7	オンラインゲーム	630,795	81.1%
8	他の非アルコール飲料	532,740	122.5%
9	生命保険	524,775	94.8%
10	他の食品	522,015	93.4%
11	他の化粧品	517,575	108.2%
12	保健薬	488,490	109.4%
13	損害保険	464,445	121.0%
14	学校	445,155	108.1%
15	他の金融	426,660	102.0%
16	通信販売	420,345	107.6%
17	玩具・テレビゲーム	389,820	94.4%
18	他のサービス	389,685	128.9%
19	ビール・発泡酒・ビールテイスト飲料	352,140	109.6%
20	携帯電話・電話・ファクシミリ	344,160	116.4%

〔名古屋地区〕＜番組＋スポットCM＞

	商品種類	出稿秒数(秒)	前年同期比(%)
1	通信・web系サービス	1,490,355	117.4%
2	住宅・建材総合	1,245,420	97.9%
3	普通乗用車	840,675	95.9%
4	郵便・電信・電話	782,940	85.3%
5	飲食業	775,515	110.0%
6	スポーツ・娯楽場	733,395	95.4%
7	オンラインゲーム	628,170	81.1%
8	他の化粧品	538,335	109.3%
9	生命保険	520,200	103.0%
10	学校	511,635	114.9%
11	他の食品	507,795	85.8%
12	他のサービス	506,070	121.5%
13	他の非アルコール飲料	495,030	133.1%
14	保健薬	452,670	107.4%
15	他の金融	444,945	104.8%
16	損害保険	438,600	121.0%
17	通信販売	401,850	107.0%
18	玩具・テレビゲーム	381,045	93.5%
19	輸送機器総合	380,100	99.5%
20	携帯電話・電話・ファクシミリ	339,270	123.3%

タレント別テレビCM量 (2018年1月~12月 関東地区 上位20人)

〔関東地区〕

順位	タレント名	主な出演CM	出稿秒数 (秒)	出稿本数 (本)	昨年 年間順位
1	濱田 岳	ケイディーディーアイ KDDI ビタット学割 リクルート住まいカンパニー	267,855	15,620	2
2	桐谷 健太	ケイディーディーアイ KDDI ビタット学割 武田コンシューマーヘルスケア アリナミンVドリンク	263,730	14,700	3
3	綾瀬 はるか	武田コンシューマーヘルスケア バンザブロックプラス製品 全日本空輸 案内 コカコーラ コカコーラ製品	262,620	14,918	8
4	斎藤 工	Indeed Indeed コーワ キューピーコーワαドリンク ソフトバンク ワイモバイル タダ学割	245,355	15,899	7
5	上戸 彩	ソフトバンク 学割先生 ソフトバンク ウルトラギガモンスター+ ソフトバンク ウルトラギガモンスター	225,480	13,628	4
6	松田 翔太	ケイディーディーアイ KDDI ビタット学割 KDDI 料金プラン案内	222,885	11,977	5
7	櫻井 翔	アフラック生命保険 生きるためのがん保険Days 1 アフラック生命保険 生きるためのがん保険Days 1 プラス 三井不動産グループ	208,290	9,276	22
8	渡辺 直美	BOAT RACE 振興会 アフラック生命保険 病気やケガで働けなくなったときの給与サポート保険 味の素 丸鶏がらスープ	192,180	10,270	16
9	竹内 涼真	ソフトバンク 学割先生 味の素クックドゥ ソフトバンク ウルトラギガモンスター+	188,670	11,133	60
10	菅田 将暉	KDDI ビタット学割 ケイディーディーアイ コカコーラ ファンタ	187,245	11,004	33
11	土屋 太鳳	日本中央競馬会 コカコーラ 爽健美茶 イーデザイン損害保険 自動車保険	180,750	10,248	13
12	有村 架純	WOWOW 放送案内 ケイディーディーアイ P&G パンテーンPRO-Vミセラーピュア&クレンズシャンプー	172,560	9,821	10
13	中条 あやみ	ハーゲンダッツジャパン ハーゲンダッツ カップ ハーゲンダッツジャパン ハーゲンダッツ クリスピーサンド アイモバイル ふるなび	166,545	10,661	23
14	出川 哲朗	ソフトバンク ワイモバイル タダ学割 ピザーラ 進研ゼミ	165,825	10,473	52
15	菜々緒	ケイディーディーアイ レキット ドクターショールメディキュットストッキング ブランディア	162,855	9,544	15
16	西島 秀俊	アフラック生命保険 病気やケガで働けなくなったときの給与サポート保険 リクルートライフスタイル Hot Pepper グルメ 武田コンシューマーヘルスケア アリナミンEXゴールド	157,800	8,950	9
17	川栄 李奈	ケイディーディーアイ Fablic ラクマ リクルートマーケティングパートナーズ	156,555	9,250	50
18	高橋 一生	保険のピュッフェ AGC 麒麟ビバレッジ 生茶	156,240	9,173	91
19	ナタリー・エモンズ	トリバゴジャパン トリバゴ SE ドラゴンクエストモンスターズ スーパーライト 健栄製薬 手ピカジェル製品	149,835	7,339	1
20	堤 真一	武田コンシューマーヘルスケア アリナミンEXプラス 麒麟 一番搾り 武田コンシューマーヘルスケア アリナミンEXプラスα	149,235	8,885	14

※ 出稿秒数をもとにランキングを作成しています。

タレント別テレビCM量 (2018年1月~12月 関西地区 上位20人)

〔関西地区〕

順位	タレント名	主な出演CM	出稿秒数 (秒)	出稿本数 (本)	昨年 年間順位
1	ナタリー・エモンズ	トリバゴジャパン トリバゴ SE ドラゴンクエストモンスターズ スーパーライト 健栄製薬 手ピカジェル製品	300,465	13,554	1
2	濱田 岳	ケイディーディーアイ KDDI ピタット学割 リクルート住まいカンパニー	276,345	16,219	4
3	桐谷 健太	ケイディーディーアイ KDDI ピタット学割 武田コンシューマーヘルスケア アリナミンVドリンク	261,585	15,204	3
4	斎藤 工	Indeed Indeed コーワ キューピーコーワαドリンク ユーキャン	226,860	14,699	7
5	上戸 彩	大阪ガス ソフトバンク ウルトラギガモンスター+ ソフトバンク 学割先生	225,585	12,533	2
6	松田 翔太	ケイディーディーアイ KDDI ピタット学割 KDDI 料金プラン案内	223,920	12,735	5
7	綾瀬 はるか	武田コンシューマーヘルスケア ベンザブロックプラス製品 全日本空輸 案内 SK-2 フェイシャルトリートメントエッセンス	214,115	12,742	8
8	菅田 将暉	KDDI ピタット学割 ケイディーディーアイ KDDI auフラットプラン	178,405	10,410	39
9	有村 架純	WOWOW 放送案内 ケイディーディーアイ P&G パンテーンPRO-Vミセラーピュア&クレンズシャンプー	171,610	9,817	10
10	菜々緒	ブランドシア ケイディーディーアイ KDDI iPhone製品	170,130	10,062	15
11	泉 里香	Indeed Indeed セゾン自動車火災保険 おとなの自動車保険 コカコーラ からだ巡茶アドバンス	145,920	9,483	43
12	内田 有紀	ソニー損害保険 自動車保険 ソニー損害保険 ZiPPi DHC 薬用パーフェクトホワイト製品	141,375	5,297	37
13	広瀬 すず	ソフトバンク 学割先生 日本赤十字社 スズキ ワゴンR	136,796	8,596	11
14	櫻井 翔	アフラック生命保険 生きるためのがん保険Days1 アフラック生命保険 生きるためのがん保険Days1 プラス 花王 めぐりズム 蒸気でホットアイマスク	135,450	6,420	33
15	川栄 李奈	ケイディーディーアイ Fablic ラクマ リクルートマーケティングパートナーズ	134,485	7,786	46
16	堤 真一	武田コンシューマーヘルスケア アリナミンEXプラス キリン 一番搾り 武田コンシューマーヘルスケア アリナミンEXプラスα	133,995	7,972	14
17	西島 秀俊	アフラック生命保険 病気やケガで働けなくなったときの給与サポート保険 リクルートライフスタイル Hot Pepper グルメ 武田コンシューマーヘルスケア アリナミンEXゴールド	132,840	7,651	9
18	高畑 充希	日本ケンタッキー フライドチキン 日本中央競馬会 ダイハツ MOVE CANBUS	128,935	7,457	16
19	竹内 涼真	ソフトバンク 学割先生 ソフトバンク ウルトラギガモンスター+ 味の素クックドゥ	127,140	7,315	83
20	柳楽 優弥	WOWOW 放送案内 日本中央競馬会 ワーナー 銀魂2 掟は破るためにこそある	124,225	7,303	79

※ 出稿秒数をもとにランキングを作成しています。

タレント別テレビCM量 (2018年1月~12月 名古屋地区 上位20人)

〔名古屋地区〕

順位	タレント名	主な出演CM	出稿秒数 (秒)	出稿本数 (本)	昨年 年間順位
1	ナタリー・エモンズ	トリバゴジャパン トリバゴ SE ドラゴンクエストモンスターズ スーパーライト 健栄製薬 手ピカジェル製品	277,005	12,469	3
2	濱田 岳	ケイディーディーアイ KDDI ピタット学割 リクルート住まいカンパニー	253,515	14,833	2
3	桐谷 健太	ケイディーディーアイ KDDI ピタット学割 武田コンシューマーヘルスケア アリナミンVドリンク	252,375	14,729	1
4	松田 翔太	ケイディーディーアイ KDDI ピタット学割 KDDI 料金プラン案内	216,690	12,383	4
5	斎藤 工	Indeed Indeed コーワ キューピーコーワαドリンク ユーキャン	212,730	13,968	10
6	綾瀬 はるか	武田コンシューマーヘルスケア ベンザブロックプラス製品 全日本空輸 案内 SK-2 フェイシャルトリートメントエッセンス	196,275	11,604	8
7	上戸 彩	ソフトバンク ウルトラギガモニター+ ソフトバンク 学割先生 ソフトバンク ウルトラギガモニター	185,700	11,317	6
8	菅田 将暉	KDDI ピタット学割 ケイディーディーアイ KDDI アップグレードプログラム	175,760	10,312	37
9	有村 架純	WOWOW 放送案内 ケイディーディーアイ P&G パンテーンPRO-Vミセラーピュア&クレンズシャンプー	166,175	9,387	7
10	土屋 太鳳	イーデザイン損害保険 自動車保険 日本中央競馬会 コカコーラ 爽健美茶	154,275	9,365	17
11	櫻井 翔	アフラック生命保険 生きるためのがん保険Days1 アフラック生命保険 生きるためのがん保険Days1プラス 花王 めぐりズム 蒸気でホットアイマスク	138,390	6,391	23
12	泉 里香	Indeed Indeed セゾン自動車火災保険 おとなの自動車保険 コカコーラ からだ巡茶アドバンス	137,325	8,910	97
13	竹内 涼真	ソフトバンク 学割先生 ソフトバンク ウルトラギガモニター+ 味の素クックドゥ	133,635	7,944	81
14	川栄 李奈	ケイディーディーアイ Fablic ラクマ リクルートマーケティングパートナーズ	129,460	7,527	41
15	菜々緒	ケイディーディーアイ KDDI iPhone製品 レキット ドクターショールメディキュットストッキング	127,530	7,285	14
16	吉田 羊	JXTGエネルギー トヨタホーム ロッテ 乳酸菌ショコラ	123,330	6,902	19
17	堤 真一	キリン 一番搾り 武田コンシューマーヘルスケア アリナミンEXプラス 武田コンシューマーヘルスケア アリナミンEXプラスα	122,595	7,204	13
18	高畑 充希	日本中央競馬会 日本ケンタッキー フライドチキン ダイハツ MOVE CANBUS	120,915	6,834	16
19	柳楽 優弥	WOWOW 放送案内 日本中央競馬会 ワーナー 銀魂2 掟は破るためにこそある	115,400	6,645	80
20	西島 秀俊	アフラック生命保険 病気やケガで働けなくなったときの給与サポート保険 キリン キリンザストロング 武田コンシューマーヘルスケア アリナミンEXゴールド	114,240	6,462	11

※ 出稿秒数をもとにランキングを作成しています。