

2019年7月30日
株式会社ビデオリサーチ

2019年 上半期テレビ CM 出稿タレントまとめ

関東地区は『渡辺直美』が初のトップ 関西は『濱田 岳』、名古屋は『土屋太鳳』がトップ

株式会社ビデオリサーチ(本社:東京、社長:望月 渡)は、この度、関東・関西・名古屋3地区の各民放5局を対象に2019年上半期(1月~6月)のテレビCM出稿動向をまとめました。

商品種類別で見ると、3地区とも「通信・web系サービス」が2位以下を大きく引き離し、最も多く出稿(秒数ベース)されました。けん引したのは、「Indeed」「ディップ」(求人サイト)の他、「スマートニュース」(ニュースアプリ)「リクルートライフスタイル」「オープンドア」「トリバゴジャパン」(旅行情報サイト)、「グーグル」(検索サイト)のCMとなっています。

タレント別テレビCM出稿ランキングは、関東地区は『渡辺直美』が2位の『土屋太鳳』、3位の『綾瀬はるか』を抑え、初めてトップとなりました。関西地区では、『濱田岳』、名古屋地区は『土屋太鳳』がトップとなり、地区によって、差がみられます。

関東地区でトップの『渡辺直美』は「アフラック生命保険」をはじめ、「BOAT RACE 振興会」「コカコーラ」のCMが寄与し、昨年8位から上昇しています。上位の中で躍進が著しいのは「KDDI」の『神木隆之介』と、「ソフトバンク」の『白石麻衣』『吉岡里帆』で、ともに大手携帯キャリアのCMが大きく寄与した結果となりました。

タレント別CM出稿量(秒数)上位10人(2019年上半期 関東地区)

(参考)

順位	タレント	主な出演CM			出稿秒数 (秒)	出稿本数 (本)	昨年 年間順位
1	渡辺 直美	BOAT RACE振興会	アフラック生命保険 ちゃんと応える医療保険EVER	アフラック生命保険	151,260	6,643	8
2	土屋 太鳳	ソフトバンク ウルトラ ギガモンスター+	日本中央競馬会	イーデザイン損害保険 自動車保険	131,370	7,800	11
3	綾瀬 はるか	SK-2 RNA/パワーラディカル ニューエイジユースエッセンス	コカコーラ コカコーラプラス	コカコーラ コカコーラ	107,250	6,121	3
4	菅田 将暉	花王 アタックZERO	トヨタ カローラスポーツ	KDDI auWALLET製品	106,755	6,344	10
5	神木 隆之介	KDDI auゼロ学割	KDDI カケホ割60	ケイディーディーアイ	105,330	5,369	29
6	白石 麻衣	ソフトバンク ウルトラギガモンスター+	ディップ バイトル	ソフトバンク GooglePixel3a	103,755	6,277	38
7	濱田 岳	KDDI auゼロ学割	リクルート住まいカンパニー SUUMO製品	ケイディーディーアイ	101,220	6,148	1
8	吉岡 里帆	ソフトバンク ワイモバイル ワイモバ学割	都市再生機構	ソフトバンク ワイモバイル 家族割	96,945	5,950	27
9	有村 架純	WOWOW 放送案内	リクルートライフスタイル Hot Pepper Beauty	KDDI 新auビタットプラン	96,660	5,809	12
10	桐谷 健太	KDDI auゼロ学割	KDDI auWALLET製品	武田コンシューマーヘルスケア アリナミンVドリンク	96,600	5,896	2

※ 出稿秒数をもとにランキングを作成しています。

■広告への起用社数では『渡辺直美』『有村架純』が15社でトップ

広告への起用社数でみると、『渡辺直美』『有村架純』がそれぞれ15社でトップとなりました。『渡辺直美』は「BOAT RACE 振興会」「アフラック」を中心に、『有村架純』は「WOWOW」「リクルートライフスタイル」を中心に起用されています。同じ起用社数でも『渡辺直美』は、CM出稿量(秒数)でもトップであり、『有村架純』(CM出稿量9位)に比べると、露出の多さが見て取れます。その両者に続くのが、『綾瀬はるか』『高畑充希』『浜辺美波』の13社となっています。

広告への起用社数ランキング上位5人(関東地区)

順位	タレント名	主な出演CM			起用社数
1	渡辺 直美	アフラック生命保険	BOAT RACE振興会	日本コカコーラ	15
1	有村 架純	WOWOW	リクルートライフスタイル	ケイディーディーアイ	15
3	綾瀬 はるか	日本コカコーラ	P&Gプレステージ	パナソニック	13
3	高畑 充希	日本中央競馬会	日本ケンタッキー フライドチキン	アサヒビール	13
3	浜辺 美波	NTTドコモ	味の素	三井不動産	13

なお、詳細は当社HPを参照ください。

<https://www.videor.co.jp/press/2019/190730.html>

2019年の上期CM出稿量の推移 (テレビ局広報CMを除く民放5局合計)

〔関東地区〕

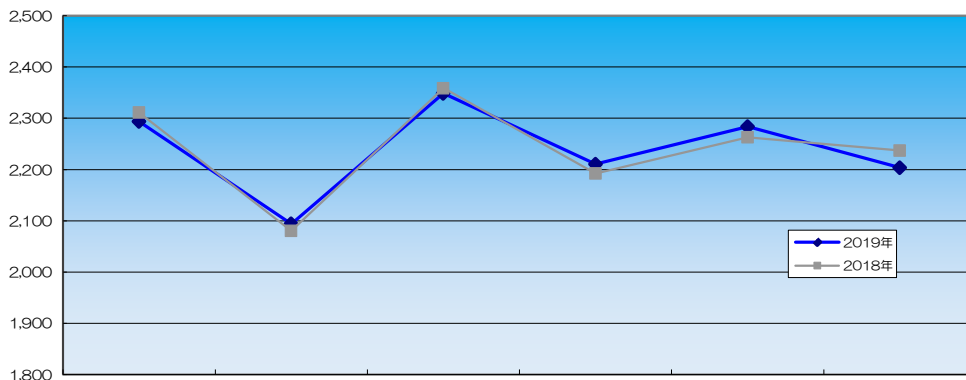
● 上期合計CM総出稿量

単位：千秒

	2018年 1月～6月計	2019年 1月～6月計	前年比(%)
合計	13,443	13,434	99.9
番組CM	3,276	3,146	96.0
スポットCM	10,167	10,288	101.2

● 月別CM出稿量の推移

関東地区<番組+スポットCM>



関東地区		1月	2月	3月	4月	5月	6月
2019年	合計	2,294	2,094	2,349	2,211	2,284	2,204
	番組	550	486	546	515	532	518
	スポット	1,743	1,608	1,803	1,696	1,752	1,686
2018年	合計	2,311	2,080	2,359	2,192	2,263	2,237
	番組	544	542	541	522	535	592
	スポット	1,767	1,538	1,818	1,670	1,728	1,645

単位：千秒

〔関西地区〕

● 上期合計CM総出稿量

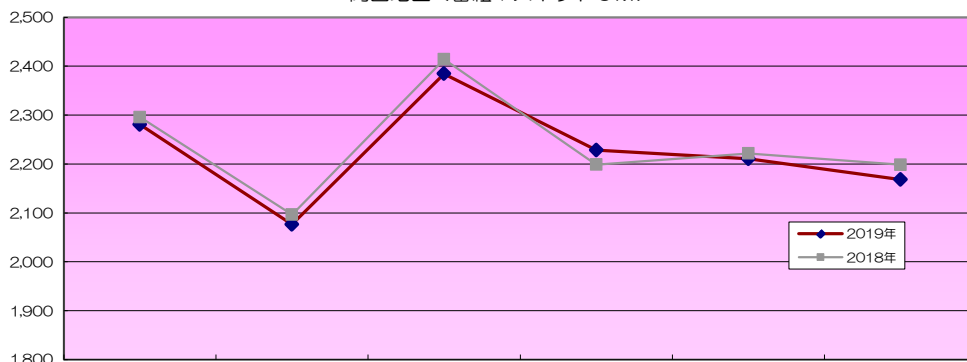
単位：千秒

	2018年 1月～6月計	2019年 1月～6月計	前年比(%)
合計	13,426	13,349	99.4
番組CM	2,898	2,845	98.1
スポットCM	10,527	10,504	99.8

● 月別CM出稿量の推移

(千秒)

関西地区<番組+スポットCM>



関西地区		1月	2月	3月	4月	5月	6月
2019年	合計	2,281	2,076	2,384	2,229	2,211	2,168
	番組	510	449	500	455	469	461
	スポット	1,770	1,627	1,884	1,774	1,742	1,707
2018年	合計	2,296	2,097	2,414	2,199	2,222	2,198
	番組	485	484	475	465	465	525
	スポット	1,811	1,613	1,939	1,734	1,757	1,674

単位：千秒

〔名古屋地区〕

● 上期合計CM総出稿量

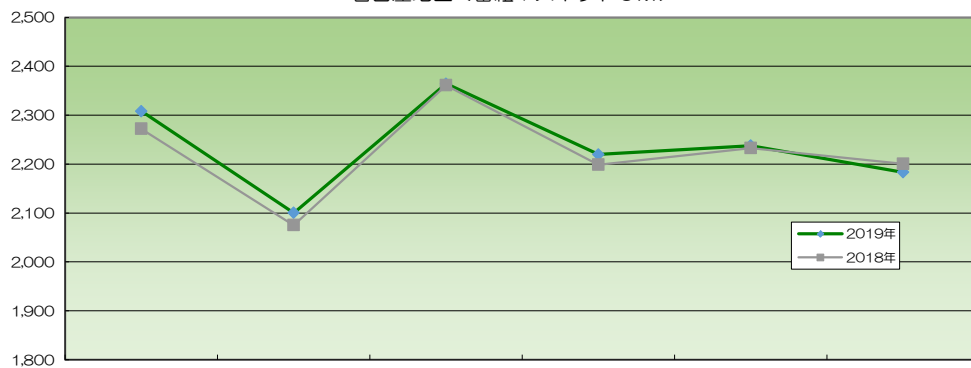
単位：千秒

	2018年 1月～6月計	2019年 1月～6月計	前年比(%)
合計	13,341	13,413	100.5
番組CM	3,147	3,017	95.9
スポットCM	10,193	10,396	102.0

● 月別CM出稿量の推移

(千秒)

名古屋地区<番組+スポットCM>



名古屋地区		1月	2月	3月	4月	5月	6月
2019年	合計	2,308	2,100	2,364	2,220	2,238	2,183
	番組	539	461	525	485	512	495
	スポット	1,769	1,639	1,840	1,735	1,725	1,688
2018年	合計	2,272	2,075	2,361	2,199	2,233	2,200
	番組	538	518	517	508	503	562
	スポット	1,734	1,557	1,844	1,691	1,730	1,638

単位：千秒

商品種別CM総出稿量 (2019年1月～6月 上位20商品種類)

〔 関東地区 〕 <番組＋スポットCM>

	商品種類	出稿秒数(秒)	前年同期比(%)
1	通信・web系サービス	987,580	118.7%
2	普通乗用車	471,885	105.1%
3	郵便・電信・電話	421,530	100.7%
4	住宅・建材総合	390,550	86.4%
5	生命保険	300,360	103.0%
6	他の金融	290,235	108.4%
7	他の化粧品	287,760	98.7%
8	他の食品	254,175	105.7%
9	損害保険	252,930	102.9%
10	飲食業	244,410	100.2%
11	ビール・発泡酒・ビールテイスト飲料	243,300	102.8%
12	オンラインゲーム	237,480	79.1%
13	他の非アルコール飲料	236,310	112.7%
14	学校	233,790	87.6%
15	保健薬	232,815	107.1%
16	他のサービス	226,245	122.3%
17	通信販売	210,975	111.5%
18	玩具・テレビゲーム	166,530	88.1%
19	お茶	163,800	87.6%
20	陸運	160,605	116.0%

〔 関西地区 〕 <番組＋スポットCM>

	商品種類	出稿秒数(秒)	前年同期比(%)
1	通信・web系サービス	839,565	104.1%
2	普通乗用車	448,245	100.4%
3	住宅・建材総合	435,555	97.9%
4	郵便・電信・電話	386,865	93.5%
5	他の食品	323,895	114.9%
6	飲食業	318,705	111.6%
7	生命保険	286,395	104.8%
8	スポーツ・娯楽場	283,335	88.8%
9	学校	281,655	96.8%
10	他の化粧品	277,980	104.9%
11	損害保険	269,400	98.9%
12	他のサービス	255,210	129.8%
13	他の金融	254,160	106.9%
14	他の非アルコール飲料	247,260	101.2%
15	ビール・発泡酒・ビールテイスト飲料	243,150	109.9%
16	オンラインゲーム	225,027	85.0%
17	通信販売	192,945	94.5%
18	保健薬	190,095	95.2%
19	輸送機器総合	170,640	110.2%
20	玩具・テレビゲーム	162,390	94.1%

〔 名古屋地区 〕 <番組＋スポットCM>

	商品種類	出稿秒数(秒)	前年同期比(%)
1	通信・web系サービス	797,325	106.2%
2	住宅・建材総合	633,360	97.2%
3	普通乗用車	449,865	104.3%
4	郵便・電信・電話	404,730	102.2%
5	飲食業	354,465	105.5%
6	スポーツ・娯楽場	354,105	96.5%
7	学校	323,130	99.6%
8	他の食品	312,240	119.9%
9	損害保険	285,720	115.6%
10	他の化粧品	278,970	97.6%
11	他の金融	275,010	110.5%
12	生命保険	273,525	109.9%
13	他のサービス	267,525	108.0%
14	通信販売	234,825	123.5%
15	ビール・発泡酒・ビールテイスト飲料	227,400	109.8%
16	オンラインゲーム	224,700	87.6%
17	輸送機器総合	205,050	100.3%
18	他の非アルコール飲料	203,970	92.3%
19	保健薬	175,920	93.4%
20	玩具・テレビゲーム	152,430	93.8%

タレント別テレビCM量 (2019年1月~6月 関東地区 上位20人)

〔関東地区〕

順位	タレント名	主な出演CM	出稿秒数 (秒)	出稿本数 (本)	昨上期順位
1	渡辺 直美	BOAT RACE振興会	151,260	6,643	13
		アフラック生命保険 ちゃんと応える医療保険EVER			
		アフラック生命保険			
2	土屋 太鳳	ソフトバンク ウルトラギガモンスター+	131,370	7,800	12
		日本中央競馬会			
		イーデザイン損害保険 自動車保険			
3	綾瀬 はるか	SK-2 RNAパワーラディカルニューエイジユースエッセンス	107,250	6,121	1
		コカコーラ コカコーラプラス			
		コカコーラ コカコーラ			
4	菅田 将暉	花王 アタックZERO	106,755	6,344	6
		トヨタ カローラスポーツ			
		KDDI auWALLET製品			
5	神木 隆之介	KDDI auゼロ学割	105,330	5,369	20
		KDDI カケホ割60			
		ケイディーディーアイ			
6	白石 麻衣	ソフトバンク ウルトラギガモンスター+	103,755	6,277	37
		ディップ バイトル			
		ソフトバンク GooglePixel3a			
7	濱田 岳	KDDI auゼロ学割	101,220	6,148	2
		リクルート住まいカンパニー SUUMO製品			
		ケイディーディーアイ			
8	吉岡 里帆	ソフトバンク ワイモバイル ワイモバ学割	96,945	5,950	41
		都市再生機構			
		ソフトバンク ワイモバイル 家族割			
9	有村 架純	WOWOW 放送案内	96,660	5,809	11
		リクルートライフスタイル Hot Pepper Beauty			
		KDDI 新auピタットプラン			
10	桐谷 健太	KDDI auゼロ学割	96,600	5,896	4
		KDDI auWALLET製品			
		武田コンシューマーヘルスケア アリナミンVドリンク			
11	櫻井 翔	アフラック生命保険 生きるためのがん保険Days1	93,645	4,599	19
		三井不動産グループ			
		アサヒ クリアアサヒ			
12	岡田 准一	ソフトバンク ウルトラギガモンスター+	87,675	4,961	134
		久光 サロンバスシリーズ フェイタス製品			
		ライオン システム歯磨製品総合			
13	深田 恭子	UQコミュニケーションズ UQ家族割	85,500	5,134	24
		武田コンシューマーヘルスケア アリナミンA			
		東京ガス			
14	中条 あやみ	ハーゲンダッツジャパン ハーゲンダッツ カップ	83,880	5,533	31
		トヨタ カローラスポーツ			
		ハーゲンダッツジャパン ハーゲンダッツ クリスピーサンド			
15	広瀬 すず	ソフトバンク ウルトラギガモンスター+	83,055	4,417	14
		アサヒ飲料 ミツ矢サイダー			
		ソフトバンク			
16	西島 秀俊	アフラック生命保険 ちゃんと応える医療保険EVER	82,335	3,613	16
		アフラック生命保険			
		リクルートライフスタイル Hot Pepper グルメ			
17	北村 匠海	ソフトバンク ウルトラギガモンスター+	82,230	4,408	526
		日本たばこ産業			
		ワーナー 十二人の死にたい子どもたち			
18	松田 翔太	KDDI auゼロ学割	81,060	4,650	8
		KDDI auWALLET製品			
		ケイディーディーアイ			
19	米倉 涼子	アサヒ アサヒ極上キレ味	77,715	5,125	43
		コーワ キューピーコーワゴールドドリンク			
		コーワ キューピーコーワゴールドαプラス			
20	香川 照之	トヨタ自動車	77,355	3,849	200
		ファミリーイナダ ルピナスROBO			
		トヨタ スーブラ			

※ 出稿秒数をもとにランキングを作成しています。

タレント別テレビCM量 (2019年1月~6月 関西地区 上位20人)

〔関西地区〕

順位	タレント名	主な出演CM	出稿秒数 (秒)	出稿本数 (本)	昨上期順位
1	濱田 岳	KDDI auゼロ学割	111,960	6,865	2
		KDDI 新auピタットプラン			
		リクルート住まいカンパニー SUUMO製品			
2	神木 隆之介	KDDI auゼロ学割	106,425	5,443	30
		KDDI カケホ割60			
		ケイティーディーアイ			
3	渡辺 直美	BOAT RACE振興会	103,320	4,971	33
		アフラック生命保険 ちゃんと応える医療保険EVER			
		阪急交通社			
4	桐谷 健太	KDDI auゼロ学割	103,290	6,342	3
		KDDI auWALLET製品			
		KDDI 新auピタットプラン			
5	有村 架純	WOWOW 放送案内	100,860	6,142	9
		リクルートライフスタイル Hot Pepper Beauty			
		KDDI 新auピタットプラン			
6	上戸 彩	大阪ガス	93,105	4,846	5
		大阪ガス エネファーム			
		AOKI			
7	菅田 将暉	KDDI 新auピタットプラン	87,900	5,228	6
		花王 アタックZERO			
		トヨタ カローラスポーツ			
8	土屋 太鳳	ソフトバンク ウルトラギガモンスター+	87,525	5,130	22
		日本中央競馬会			
		エイブル			
9	綾瀬 はるか	SK-2 RNAパワーラディカルニューエイジユースエッセンス	86,790	4,893	8
		武田コンシューマーヘルスケア ベンザブロックプラス製品			
		パナソニック エオリア			
10	松田 翔太	KDDI auゼロ学割	86,760	5,242	7
		KDDI auWALLET製品			
		KDDI 新auピタットプラン			
11	白石 麻衣	ソフトバンク ウルトラギガモンスター+	82,665	4,956	35
		ディップ バイトル			
		ソフトバンク GooglePixel3a			
12	鈴木 亮平	ハウスウェルネスフーズ まもり高める乳酸菌L-137製品	81,255	4,919	48
		キリン 一番搾り			
		ハウスウェルネスフーズ まもり高める乳酸菌L-137ドリンク			
13	佐々木 蔵之介	関西電力	81,135	2,821	10
		キノフィルムズ 空母いぶき			
		シノケン			
14	内田 有紀	ソニー損害保険 自動車保険	74,880	3,053	12
		DHC Q10モイスチュアケアアクリアリキッドファンデーション			
		DHC 薬用パーフェクトホワイト製品			
15	吉岡 里帆	都市再生機構	73,635	4,465	41
		ソフトバンク ワイモバイル ワイモバ学割			
		ソフトバンク ワイモバイル 家族割			
16	斎藤 工	Indeed Indeed	71,010	4,595	4
		コーワ キューピーコーワゴールドドリンク			
		コーワ キューピーコーワαドリンク			
17	川栄 李奈	KDDI 新auピタットプラン	67,695	4,159	11
		リクルートマーケティングパートナーズ カーセンサー製品			
		Fablic ラクマ			
18	深田 恭子	武田コンシューマーヘルスケア アリナミンA	66,300	4,269	25
		パーソルキャリア doda			
		UQコミュニケーションズ UQ家族割			
19	吉田 羊	リクルートライフスタイル Hot Pepper Beauty	66,090	3,863	28
		JXTGエネルギー			
		JXTGエネルギー ENEOSでんき			
20	岡田 准一	ソフトバンク ウルトラギガモンスター+	65,880	3,707	167
		久光 サロンパスシリーズ フェイタス製品			
		ライオン システム歯磨製品総合			

※ 出稿秒数をもとにランキングを作成しています。

■ タレント別テレビCM量 (2019年1月~6月 名古屋地区 上位20人)
〔名古屋地区〕

順位	タレント名	主な出演CM	出稿秒数 (秒)	出稿本数 (本)	昨上期順位
1	土屋 太鳳	ソフトバンク ウルトラギガモンスター+	113,700	6,855	11
		イーデザイン損害保険 自動車保険			
		日本中央競馬会			
2	濱田 岳	KDDI auゼロ学割	107,265	6,568	2
		KDDI 新auピタットプラン			
		リクルート住まいカンパニー SUUMO製品			
3	神木 隆之介	KDDI auゼロ学割	105,285	5,393	31
		KDDI カケホ割60			
		ケイディーディーアイ			
4	有村 架純	WOWOW 放送案内	100,605	6,118	9
		リクルートライフスタイル Hot Pepper Beauty			
		KDDI 新auピタットプラン			
5	桐谷 健太	KDDI auゼロ学割	98,355	6,030	3
		KDDI auWALLET製品			
		KDDI 新auピタットプラン			
6	渡辺 直美	アフラック生命保険 ちゃんと心える医療保険EVER	96,750	4,455	51
		BOAT RACE 振興会			
		アフラック生命保険			
7	白石 麻衣	ソフトバンク ウルトラギガモンスター+	90,240	5,575	33
		ディップ バイトル			
		ソフトバンク GooglePixel3a			
8	菅田 将暉	KDDI 新auピタットプラン	85,575	5,088	5
		花王 アタックZERO			
		KDDI auWALLET製品			
9	松田 翔太	KDDI auゼロ学割	83,370	5,032	4
		KDDI auWALLET製品			
		KDDI 新auピタットプラン			
10	綾瀬 はるか	SK-2 RNAパワーラディカルニューエイジユースエッセンス	81,030	4,567	7
		パナソニック エオリア			
		武田コンシューマーヘルスケア ヘンザブロックプラス製品			
11	香川 照之	セゾン自動車火災保険 おとなの自動車保険	78,375	3,886	143
		トヨタ自動車			
		雪印メグミルク 恵ガセリ菌SP株ヨーグルト			
12	岡田 准一	ソフトバンク ウルトラギガモンスター+	76,790	4,485	189
		久光 サロンバスシリーズ フェイタス製品			
		ライオン システム歯磨製品総合			
13	北村 匠海	ソフトバンク ウルトラギガモンスター+	72,315	4,009	514
		日本たばこ産業			
		ワーナー 十二人の死にたい子どもたち			
14	深田 恭子	UQコミュニケーションズ UQ家族割	70,965	4,580	25
		パーソルキャリア doda			
		武田コンシューマーヘルスケア アリナミンA			
15	小泉 孝太郎	ハズキカンパニー ハズキルーベ	70,410	2,397	136
		サンガリア 伊賀の天然水強炭酸水			
		アイダ設計 BRAVO			
16	清野 菜名	オープンハウス	70,095	4,497	57
		中部テレコミュニケーション commu f@			
		スズキ ソリオ			
17	吉岡 里帆	ソフトバンク ワイモバイル ワイモバ学割	69,765	4,314	52
		都市再生機構			
		ソフトバンク ワイモバイル 家族割			
18	広瀬 すず	ソフトバンク ウルトラギガモンスター+	69,105	3,636	21
		ソフトバンク			
		アサヒ飲料 ミツ矢サイダー			
19	内田 有紀	ソニー 損害保険 自動車保険	66,360	2,572	14
		DHC Q10モイスチュアケアアクリアリキッドファンデーション			
		DHC 薬用パーフェクトホワイト製品			
20	吉田 羊	リクルートライフスタイル Hot Pepper Beauty	65,445	3,609	29
		JXTGエネルギー			
		トヨタホーム			

※ 出稿秒数をもとにランキングを作成しています。