

## 2016年の年間テレビCM出稿動向まとまる a u 三太郎出演タレントが上位 松田翔太（桃太郎）初のトップ

2017年3月16日  
 株式会社ビデオリサーチ

株式会社ビデオリサーチ（本社：東京、社長：加藤 譲<sup>かとう ゆずる</sup>）は、関東・関西・名古屋の3地区の各民放5局を対象に2016年の年間（1月～12月）テレビCM出稿動向をまとめました。商品種類別で見ると関東地区は「通信・web系サービス」（前年比126.0%）が、関西地区は「郵便・電信・電話」（同105.7%）、名古屋地区は「住宅・建材総合」（同107.2%）が最も多く出稿されました。

タレント別では、a uの「松田翔太」「桐谷健太」「濱田岳」の三太郎を筆頭に「菅田将暉」「有村架純」が、ソフトバンクの「上戸彩」「桐谷美玲」といった通信キャリアのタレントで上位を占めました。その中において、P&G、パナソニックのCMに出演する「綾瀬はるか」、タケダ薬品、アメリカンファミリー生命保険の「西島秀俊」が上位にランクインしています。2016年急上昇したのは「中条あやみ」の13位（昨年222位）でNTTドコモ、ハーゲンダッツのCMによりベスト20にランクインしました。詳細は、次頁以降をご覧ください。

### タレント別テレビCM出稿量 上位10人（2016年1月～12月 関東地区）

順位	タレント名	主な出演CM	出稿秒数 (秒)	出稿本数 (本)	昨年 年間順位
1	松田 翔太	ケイディーディーアイ/サントリー	290,025	16,462	4
2	桐谷 健太	ケイディーディーアイ/ケンタッキー	282,585	15,913	3
3	上戸 彩	ソフトバンク/AOKI	270,960	16,885	2
4	濱田 岳	ケイディーディーアイ/エンジャパン	260,085	14,461	1
5	桐谷 美玲	ソフトバンク ワイモバイル /東建	216,585	13,796	61
6	菅田 将暉	ケイディーディーアイ/Cygame s グランブルーファンタジー	210,215	12,044	81
7	有村 架純	ケイディーディーアイ/日本中央競馬会	201,155	11,076	8
8	綾瀬 はるか	P & G レノアハピネス/タケダ/ パナソニック	191,255	10,336	6
9	西島 秀俊	タケダ アリナミンEXプラス/アメリカンファミリー	186,090	10,263	7
10	綾野 剛	NTTドコモ ドコモ光/ドコモ学割	171,225	9,068	17

※出稿秒数をもとにランキングを作成しています

### ■広告社数では「有村架純」がトップ

広告主数（関東地区）では、「有村架純」が20社（出稿量では7位）と最も多く、次いで「広瀬すず」19社（同12位）、「錦織圭」18社（同26位）がベスト3となっています。それに「吉田羊」17社、「ローラ」16社が続いています。

#### 【関東地区】

順位	タレント名	主な広告主	広告主数
1	有村 架純	ケイディーディーアイ/日本中央競馬会/伊藤園	20
2	広瀬 すず	東京ガス/レオパレス21	19
3	錦織 圭	ユニクロ/P & G/WOWOW	18

## 2016年の年間CM出稿量の推移（テレビ局広報CMを除く民放5局合計）

### 年間合計CM総出稿量

〔 関東地区 〕

単位：千秒

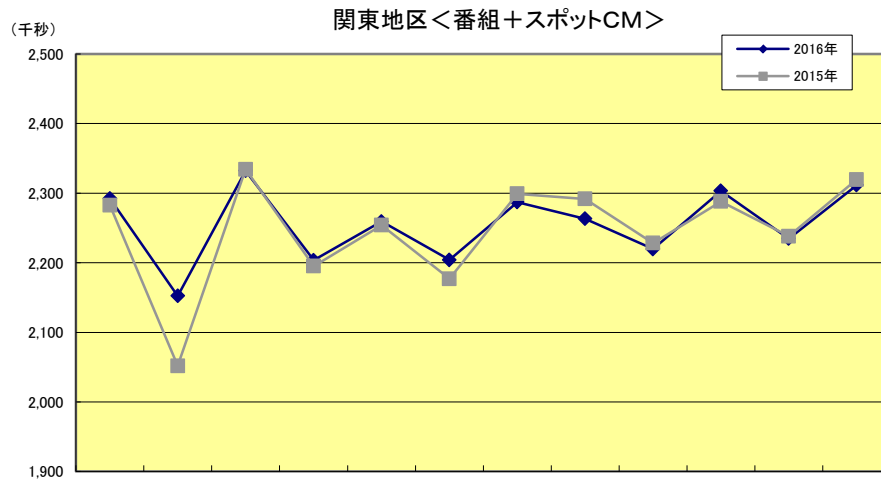
	2015年 1月～12月計	2016年 1月～12月計	前年比(%)
合計	26,960	27,064	100.4
番組CM	6,546	6,359	97.1
スポットCM	20,414	20,705	101.4

〔 関西地区 〕

単位：千秒

	2015年 1月～12月計	2016年 1月～12月計	前年比(%)
合計	26,882	27,172	101.1
番組CM	5,618	5,546	98.7
スポットCM	21,264	21,626	101.7

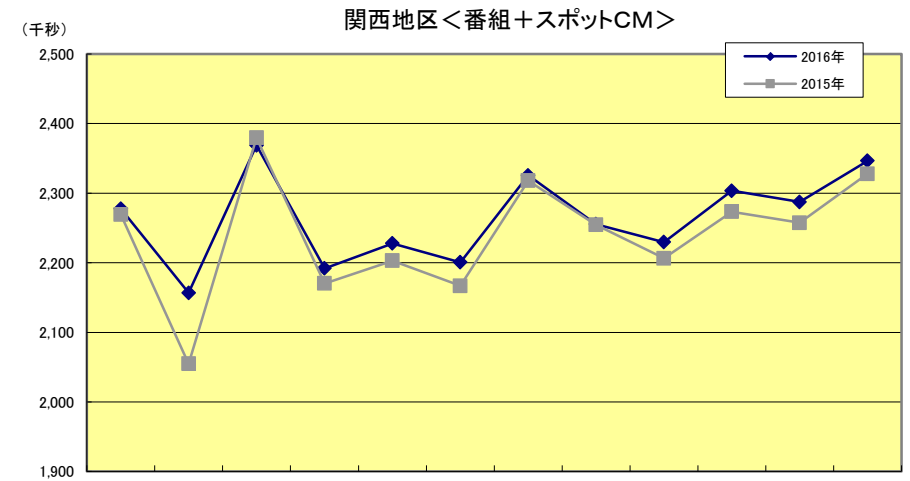
### 月別CM出稿量の推移



関東地区		1月	2月	3月	4月	5月	6月	7月	8月	9月	10月	11月	12月
2016年	合計	2,293	2,152	2,332	2,204	2,259	2,204	2,287	2,263	2,220	2,303	2,235	2,312
	番組	555	505	545	480	524	516	540	583	518	523	517	553
	スポット	1,738	1,647	1,787	1,723	1,735	1,688	1,747	1,680	1,702	1,780	1,718	1,759
2015年	合計	2,283	2,052	2,334	2,195	2,254	2,177	2,299	2,292	2,228	2,288	2,238	2,320
	番組	566	498	555	523	550	536	562	579	530	539	539	567
	スポット	1,717	1,553	1,779	1,672	1,704	1,641	1,737	1,713	1,698	1,749	1,699	1,752

単位：千秒

### 月別CM出稿量の推移



関西地区		1月	2月	3月	4月	5月	6月	7月	8月	9月	10月	11月	12月
2016年	合計	2,278	2,157	2,369	2,192	2,228	2,201	2,325	2,255	2,230	2,303	2,287	2,347
	番組	478	432	470	417	454	446	477	538	453	454	446	481
	スポット	1,800	1,725	1,899	1,775	1,773	1,754	1,849	1,718	1,777	1,849	1,841	1,865
2015年	合計	2,269	2,055	2,380	2,170	2,203	2,167	2,318	2,255	2,206	2,273	2,258	2,328
	番組	488	423	474	444	468	456	479	519	450	465	464	488
	スポット	1,781	1,632	1,906	1,726	1,735	1,711	1,839	1,736	1,757	1,808	1,794	1,839

単位：千秒

## 2016の年間CM出稿量の推移（テレビ局広報CMを除く民放5局合計）

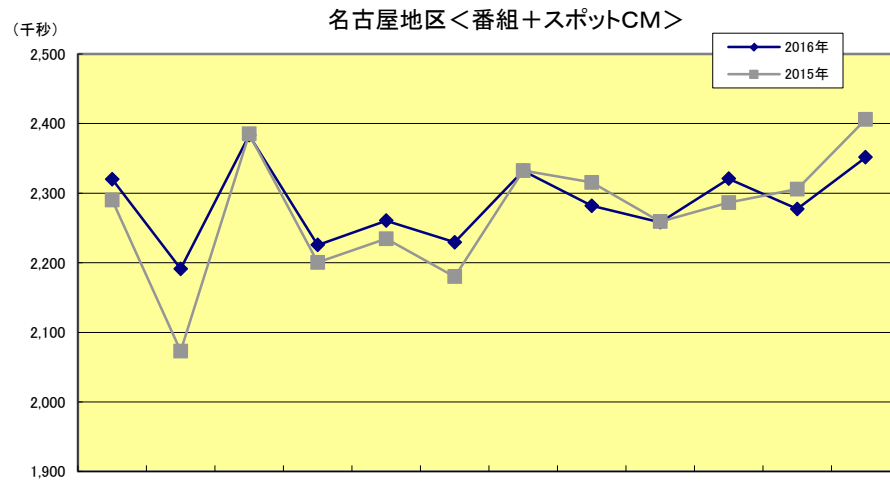
### 年間合計CM総出稿量

〔 名古屋地区 〕

単位：千秒

	2015年 1月～12月計	2016年 1月～12月計	前年比(%)
合計	27,269	27,432	100.6%
番組CM	6,020	5,978	99.3%
スポットCM	21,249	21,454	101.0%

### 月別CM出稿量の推移



名古屋地区		1月	2月	3月	4月	5月	6月	7月	8月	9月	10月	11月	12月
2016年	合計	2,320	2,191	2,383	2,225	2,261	2,230	2,332	2,282	2,258	2,321	2,277	2,352
	番組	531	465	505	454	488	475	512	557	490	491	479	530
	スポット	1,789	1,726	1,878	1,772	1,772	1,755	1,820	1,725	1,768	1,829	1,799	1,821
2015年	合計	2,290	2,073	2,385	2,201	2,234	2,180	2,332	2,315	2,259	2,287	2,306	2,406
	番組	536	453	510	477	509	487	513	533	485	496	493	529
	スポット	1,754	1,621	1,875	1,724	1,726	1,693	1,819	1,782	1,775	1,791	1,813	1,877

単位：千秒

商品種類別年間CM総出稿量（2016年1月～12月上位20商品種類）

〔 関東地区 〕 <番組+スポットCM>

	商品種類	出稿秒数(秒)	前年比(%)
1	通信・web系サービス	1,066,815	126.0
2	オンラインゲーム	1,049,505	98.2
3	郵便・電信・電話	1,036,400	111.7
4	普通乗用車	867,025	106.5
5	住宅・建材総合	795,305	113.8
6	他の食品	555,210	119.9
7	生命保険	551,630	100.8
8	他の化粧品	540,700	98.3
9	他のサービス	484,755	94.4
10	飲食業	479,865	93.0
11	他の金融	473,760	98.1
12	他の非アルコール飲料	472,620	100.9
13	玩具・テレビゲーム	461,205	103.8
14	通信販売	451,395	-
15	保健薬	442,605	101.7
16	学校	399,225	94.4
17	ビール・発泡酒・ビールテイスト飲料	383,260	80.7
18	スーパー・コンビニ	380,395	79.9
19	コーヒー	355,855	123.0
20	損害保険	354,555	99.9

〔 関西地区 〕 <番組+スポットCM>

	商品種類	出稿秒数(秒)	前年比(%)
1	郵便・電信・電話	975,930	105.7
2	通信・web系サービス	957,705	134.6
3	オンラインゲーム	928,935	92.4
4	住宅・建材総合	843,750	112.6
5	普通乗用車	821,925	103.8
6	他の食品	717,480	121.8
7	スポーツ・娯楽場	658,110	100.6
8	飲食業	575,940	94.8
9	他の化粧品	529,950	99.4
10	生命保険	517,230	91.6
11	他の金融	467,565	93.8
12	他のサービス	460,800	96.4
13	保健薬	455,160	106.4
14	玩具・テレビゲーム	455,130	101.7
15	学校	445,380	90.2
16	損害保険	409,485	106.7
17	他の非アルコール飲料	409,155	99.3
18	通信販売	371,760	-
19	ビール・発泡酒・ビールテイスト飲料	351,135	82.6
20	電力	348,690	20,039.7

〔 名古屋地区 〕 <番組+スポットCM>

	商品種類	出稿秒数(秒)	前年比(%)
1	住宅・建材総合	1,169,790	107.2
2	オンラインゲーム	966,600	97.6
3	郵便・電信・電話	930,840	116.7
4	通信・web系サービス	907,065	132.5
5	普通乗用車	797,400	104.0
6	スポーツ・娯楽場	774,960	92.9
7	飲食業	687,150	102.2
8	他の食品	683,490	111.2
9	他の化粧品	544,875	99.8
10	学校	510,585	97.1
11	他のサービス	493,530	98.0
12	生命保険	464,235	98.4
13	スーパー・コンビニ	438,930	87.7
14	保健薬	438,585	92.6
15	他の金融	433,635	90.6
16	玩具・テレビゲーム	432,060	99.0
17	通信販売	404,220	-
18	損害保険	367,845	102.7
19	他の非アルコール飲料	364,320	107.3
20	輸送機器総合	353,385	88.0

タレント別テレビCM量 (2016年1月~12月 関東地区 上位20人)

参考:2016年8月  
タレントイメージ調査

[ 関東地区 ]

	タレント名	主な出演CM			出稿秒数 (秒)	出稿本数 (本)	昨年順位	知名度 (%)	人気度 (%)
1	松田 翔太	ケイディーディーアイ	サントリー ザ プレミアムモルト香るエール	KDDI auでんき	290,025	16,462	4	88.0	31.7
2	桐谷 健太	ケイディーディーアイ	日本ケンタッキー フライドチキン	KDDI auでんき	282,585	15,913	3	85.8	38.8
3	上戸 彩	ソフトバンク	AOKI	ソフトバンク Soft Bank 光	270,960	16,885	2	96.8	38.9
4	濱田 岳	ケイディーディーアイ	エンジャパン エン転職	KDDI auでんき	260,085	14,461	1	75.9	25.8
5	桐谷 美玲	ソフトバンク ワイモバイル スマホプラン	東建コーポレーション	ソフトバンク	216,585	13,796	61	82.7	28.8
6	菅田 将暉	Cygames グランブルーファンタジー	ケイディーディーアイ	KDDI auでんき	210,215	12,044	81	74.2	26.5
7	有村 架純	ケイディーディーアイ	日本中央競馬会	伊藤園 おーいお茶	201,155	11,076	8	81.2	34.7
8	綾瀬 はるか	P&G レノアハピネス	タケダ ベンザブロックプラス製品	パナソニック ビエラ	191,255	10,336	6	95.4	52.2
9	西島 秀俊	タケダ アリナミンEXプラス	タケダ アリナミンEXゴールド	アメリカンファミリー 病気やケガで働けなくなったときの給与サポート 保険	186,090	10,263	7	83.0	39.3
10	綾野 剛	NTTドコモ ドコモ光	NTTドコモ ドコモの学割	NTTドコモ	171,225	9,068	17	87.4	31.0
11	樋口 可南子	ソフトバンク	ソフトバンク Soft Bank 光		164,490	10,035	9	73.8	16.8
12	広瀬 すず	東京ガス マイ電気	東京ガス	レオパレス21	157,605	8,055	5	83.0	29.0
13	中条 あやみ	NTTドコモ dカード	ハーゲンダッツジャパン ハーゲンダッツ カップ	NTTドコモ	150,840	9,772	222	8.7	2.8
14	菜々緒	ケイディーディーアイ	ブランディア	オープンハウス	150,675	8,872	21	78.8	23.4
15	吉田 羊	花王 ハミングファイン	トヨタホーム	JXエネルギー ENEOSでんき	148,315	8,555	41	84.6	38.9
16	Dante Carver	ソフトバンク	ソフトバンク Soft Bank 光		147,835	9,087	10		
17	マツコ・デラックス	ピザラ	BIG	リクルートライフスタイル Hot Pepper グルメ	143,205	8,626	57	98.2	51.0
18	阿部 寛	三菱東京UFJ銀行 バンクイック	コココーラ いろはすサイダー	トヨタ プリウス	143,010	8,833	19	95.6	56.1
19	妻夫木 聡	東京ガス マイ電気	リクルートキャリア リクナビNEXT	東京ガス	130,890	6,218	22	93.5	31.2
20	高畑 充希	チョーヤ 酔わないウメッシュ	ダイハツ MOVE CANBUS	NTTドコモ ドコモの学割	129,240	8,019	45	64.4	23.4

※ 出稿秒数をもとにランキングを作成しています。

<参考: 2015年1月~12月 CM量上位20人>

1	濱田 岳	ケイディーディーアイ KDDI auスマートバリュー	6	綾瀬 はるか	P&G レノアハピネス コココーラ 爽健美茶	11	武井 咲	イオン 青山商事	16	堤 真一	NTTドコモ アクサ損害保険
2	上戸 彩	ソフトバンク ソフトバンク スマート 値引き	7	西島 秀俊	タケダ アリナミンEXプラス BIG	12	櫻井 翔	アメリカンファミリー 新築するためのがん保険D+ アメリカンファミリー 生命保険	17	綾野 剛	NTTドコモ NTTドコモ ケケホーダイ&バケあえる
3	桐谷 健太	ケイディーディーアイ KDDI auスマートバリュー	8	有村 架純	ケイディーディーアイ 日本中央競馬会	13	堺 雅人	ソフトバンク ソフトバンク スマート 値引き	18	松岡 修造	P&G ファブリーズダブル除菌 P&G ファブリーズウルマイエージークリップ
4	松田 翔太	ケイディーディーアイ KDDI auスマートバリュー	9	樋口 可南子	ソフトバンク ソフトバンク スマート 値引き	14	福山 雅治	アサヒ SUPER DRY 資生堂 ツバキエクストラモイストシャンプー	19	阿部 寛	三菱東京UFJ銀行 バンクイック コココーラ いろはす
5	広瀬 すず	ソフトバンク 東京ガス	10	Dante Carver	ソフトバンク ソフトバンク スマート 値引き	15	杏	ユーキャン 資生堂 ツバキエクストラモイストシャンプー	20	向井 理	アサヒ クリアアサヒ 全労済 火災共済

# タレント別テレビCM量 (2016年1月~12月 関西地区 上位20人)

[ 関西地区 ]

	タレント名	主な出演CM			出稿秒数 (秒)	出稿本数 (本)	昨年順位
1	上戸 彩	ソフトバンク	大阪ガス	AOKI	315,885	16,818	1
2	松田 翔太	ケイディーディーアイ	サントリー ザ プレミアムモルツ香るエール	KDDI auでんき	255,855	14,702	4
3	桐谷 健太	ケイディーディーアイ	日本ケンタッキー フライドチキン	KDDI auでんき	253,350	14,481	3
4	濱田 岳	ケイディーディーアイ	エンジャパン エン転職	KDDI auでんき	235,455	13,209	2
5	綾瀬 はるか	P & G レノアハピネス	タケダ ベンザブロックプラス製品	パナソニック ビエラ	187,590	10,101	6
6	西島 秀俊	タケダ アリナミンEXプラス	タケダ アリナミンEXゴールド	アメリカンファミリー 病氣やケガで働けなくなったときの給与サポート 保険	187,170	10,580	5
7	菅田 将暉	Cygame s グランブルーファンタジー	ケイディーディーアイ	KDDI auでんき	185,015	10,687	80
8	有村 架純	ケイディーディーアイ	日本中央競馬会	伊藤園 おーいお茶	171,315	9,506	7
9	桐谷 美玲	ソフトバンク ワイモバイル スマホプラン	東建コーポレーション	ソフトバンク	170,925	10,812	87
10	松岡 修造	P & G ファブリーズダブル除菌	P & G ファブリーズクルマイージークリップ	生和コーポレーション	151,575	9,263	11
11	マツコ・デラックス	ピザラ	P & G レノア本格消臭	BI G	149,835	8,826	47
12	佐々木 蔵之介	関西電力	サントリー オールフリー	シノケン	144,345	5,905	94
13	広瀬 すず	ユニバーサルスタジオジャパン	レオパレス21	タケダ マイティアCL 製品	135,275	7,399	8
14	綾野 剛	NTTドコモ ドコモ光	NTTドコモ ドコモの学割	NTTドコモ カケホーダイ&パケあえる	134,890	7,174	20
15	唐田 えりか	ソニー損害保険 自動車保険	ユニバーサルミュージック CD案内		125,055	4,743	186
16	唐沢 寿明	ケイ・オブティコム e.o.光	タケダ アリナミンVドリンク	ミツカン 味ぼん	124,230	8,280	10
17	中条 あやみ	NTTドコモ dカード	ハーゲンダッツジャパン ハーゲンダッツ カップ	NTTドコモ	120,225	7,812	184
18	吉田 羊	花王 ハミングファイン	トヨタホーム	住友生命 未来デザイン1UP	119,310	6,674	43
19	樋口 可南子	ソフトバンク	ソフトバンク Soft Bank 光		118,890	7,047	13
20	阿部 寛	三菱東京UFJ銀行 バンクイック	コカコーラ いろはすサイダー	セキスイ パルフェG	113,900	7,084	21

※ 出稿秒数をもとにランキングを作成しています。

## <参考: 2015年1月~12月 CM量上位20人>

1	上戸 彩	ソフトバンク ソフトバンク スマート 値引き	6	綾瀬 はるか	P & G レノアハピネス P & G パンチンPRO-Vコンディショナー製品	11	松岡 修造	P & G ファブリーズダブル除菌 P & G ファブリーズクルマイージークリップ	16	櫻井 翔	アメリカンファミリー 新生活するためのがん検診ドット アメリカンファミリー生命保険
2	濱田 岳	ケイディーディーアイ KDDI auスマートバリュー	7	有村 架純	ケイディーディーアイ 日本中央競馬会	12	福山 雅治	アサヒ SUPER DRY 資生堂 ツバキエクストラモイストシャンプー	17	Dante Carver	ソフトバンク ソフトバンク スマート 値引き
3	桐谷 健太	ケイディーディーアイ KDDI auスマートバリュー	8	広瀬 すず	ソフトバンク ユニバーサルスタジオジャパン	13	樋口 可南子	ソフトバンク ソフトバンク スマート 値引き	18	本田 翼	ハウスウェルネスフーズ C1000 ビタミンレモン ハウスウェルネスフーズ C1000 1日分のビタミン
4	松田 翔太	ケイディーディーアイ KDDI auスマートバリュー	9	武井 咲	イオン ハウス ルータイプカレー製品	14	堺 雅人	キリン のどごし生 ソフトバンク	19	堤 真一	NTTドコモ アクサ損害保険
5	西島 秀俊	タケダ アリナミンEXプラス タケダ アリナミンEXゴールド	10	唐沢 寿明	ケイ・オブティコム e.o.光 タケダ アリナミンVドリンク	15	杏	資生堂 ツバキエクストラモイストシャンプー ユーキャン	20	綾野 剛	NTTドコモ カケホーダイ&パケあえる

タレント別テレビCM量 (2016年1月~12月 名古屋地区 上位20人)

[ 名古屋地区 ]

	タレント名	主な出演CM			出稿秒数 (秒)	出稿本数 (本)	昨年順位
1	桐谷 健太	ケイディーディーアイ	日本ケンタッキー フライドチキン	KDDI auでんき	266,130	15,289	2
2	松田 翔太	ケイディーディーアイ	サントリー ザ プレミアムモルツ香るエール	KDDI auでんき	264,975	15,337	3
3	桐谷 美玲	東建コーポレーション	ソフトバンク ワイモバイル スマホプラン	ソフトバンク	256,860	16,488	26
4	濱田 岳	ケイディーディーアイ	エンジャパン エン転職	KDDI auでんき	243,000	13,773	1
5	上戸 彩	ソフトバンク	AOKI	ソフトバンク Soft Bank 光	223,935	13,880	4
6	菅田 将暉	Cygame s グランブルーファンタジー	ケイディーディーアイ	KDDI auでんき	193,715	11,164	66
7	有村 架純	ケイディーディーアイ	日本中央競馬会	伊藤園 おーいお茶	175,695	9,617	5
8	綾瀬 はるか	P&G レノアハビネス	タケダ ベンザブロックプラス製品	パナソニック ビエラ	168,615	9,180	7
9	西島 秀俊	タケダ アリナミンEXプラス	タケダ アリナミンEXゴールド	アメリカンファミリー 病気やケガで働けなくなったときの給与サポート 保険	162,135	9,075	6
10	香川 照之	中部電力	セゾン自動車火災保険 おとなの自動車保険	日本食研 焼肉のたれ宮殿	144,135	5,312	27
11	鈴木 ちなみ	中部電力	DHC ECCPフレッシュローション	DHC P2H4 ウォータージェル	142,860	5,490	88
12	松岡 修造	P&G ファブリーズダブル除菌	P&G ファブリーズグルマイージークリップ	生和コーポレーション	139,860	8,532	12
13	綾野 剛	NTTドコモ ドコモ光	NTTドコモ ドコモの学割	NTTドコモ	138,660	7,396	18
14	阿部 寛	三菱東京UFJ銀行 バンクイック	セキスイ パルフェG	ココロラ いろはすサイダー	128,040	8,089	20
15	樋口 可南子	ソフトバンク	ソフトバンク Soft Bank 光		127,590	7,651	11
16	広瀬 すず	ユニバーサルスタジオジャパン	レオパレス21	明星 一平ちゃん 夜店の焼そば	126,575	6,993	8
17	中条 あやみ	NTTドコモ dカード	ハーゲンダッツジャパン ハーゲンダッツ カップ	NTTドコモ	121,305	7,900	218
18	吉田 羊	トヨタホーム	花王 ハミングファイン	住友生命 未来デザイン1UP	120,345	6,698	39
19	Dante Carver	ソフトバンク	ソフトバンク Soft Bank 光		114,600	6,957	14
20	馬場 徹	中部電力	ドコモアニメストア	マーベラス DVD 案内	112,320	3,741	406

※ 出稿秒数をもとにランキングを作成しています。

<参考: 2015年1月~12月 CM量上位20人>

1	濱田 岳	ケイディーディーアイ KDDI auスマートバリュー	6	西島 秀俊	タケダ アリナミンEXプラス BIG	11	樋口 可南子	ソフトバンク ソフトバンク スマート 値引き	16	杏	ユーキャン 真生堂 ツバキエクストラモイストシャンプー
2	桐谷 健太	ケイディーディーアイ KDDI auスマートバリュー	7	綾瀬 はるか	P&G レノアハビネス タケダ ベンザブロックSプラス	12	松岡 修造	P&G ファブリーズダブル除菌 P&G ファブリーズグルマイージークリップ	17	堤 真一	NTTドコモ アクサ損害保険
3	松田 翔太	ケイディーディーアイ KDDI auスマートバリュー	8	広瀬 すず	ソフトバンク リクルートマーケティングパートナーズ セクシィ	13	櫻井 翔	アメリカンファミリー 働き者のためのがん保険Doyy アメリカンファミリー 生命保険	18	綾野 剛	NTTドコモ カケホーダイ&ハケあえる
4	上戸 彩	ソフトバンク ソフトバンク スマート 値引き	9	福山 雅治	アサヒ SUPER DRY 真生堂 ツバキエクストラモイストシャンプー	14	Dante Carver	ソフトバンク ソフトバンク スマート 値引き	19	石原 さとみ	イーオン 花王 フレアフレグランス
5	有村 架純	日本中央競馬会 ケイディーディーアイ	10	武井 咲	イオン 青山商事	15	堺 雅人	キリン のどごし生 ソフトバンク スマート 値引き	20	阿部 寛	三菱東京UFJ銀行 バンクイック 伊藤ハム グランドアルトバイエルン