

今年の上半期は上戸 彩

～ 2016年上半期テレビCM出稿量動向まとまる ～

2016年7月29日
 株式会社ビデオリサーチ

株式会社ビデオリサーチ(本社：東京、社長：加藤 讓)は、この度、関東・関西・名古屋 3地区の各民放5局を対象に2016年上半期(1月～6月)のテレビCM出稿動向をまとめました。

商品種類別で見ると、「Google」「YAHOO」「トリバゴジャパン」の検索サイト系CMが大幅に増加した結果、上半期は「通信・web系サービス」が最も多く出稿されています。

タレント別テレビCM出稿ランキングは、3地区とも「上戸彩」がTOP。ソフトバンクを中心にAOKI、VISAのCMが大きく寄与し、昨年2位から盛り返しをみせています。ついでKDDIの「松田翔太」「濱田岳」「桐谷健太」「有村架純」に加え、今回は「菅田将暉」も上位にランクインしています。さらに、ソフトバンクの「桐谷美玲」やNTTドコモの「綾野剛」の飛躍も目立ち、10人中8人が携帯キャリアCM出演のタレントが占める結果となりました。その中において、東京ガスに出演した「妻夫木聡」「広瀬すず」の健闘が目立ちます。

昨年大活躍したラグビー日本代表「五郎丸歩」もアサヒビールやタイトルにより圏外から20位にジャンプしています。詳細は次頁以降を参照ください。

タレント別テレビCM量 上位10人(2016年1月～6月 関東地区)

順位	タレント名	主な出演CM	出稿秒数 (秒)	出稿本数 (本)	昨年 年間順位
1	上戸 彩	ソフトバンク	165,795	10,206	2
2	松田 翔太	ケイディーディーアイ	153,675	8,684	4
3	桐谷 健太	ケイディーディーアイ	144,435	8,112	3
4	濱田 岳	ケイディーディーアイ	132,840	7,307	1
5	有村 架純	ケイディーディーアイ	115,485	6,385	8
6	桐谷 美玲	ソフトバンク スマホプラン	107,730	6,822	61
7	妻夫木 聡	東京ガス マイ電気	95,760	4,433	22
8	綾野 剛	NTTドコモ ドコモの学割	94,440	5,176	17
9	広瀬 すず	東京ガス マイ電気	92,910	4,350	5
10	菅田 将暉	ケイディーディーアイ	88,520	5,185	81

※出稿秒数をもとにランキングを作成しています

■広告社数では「有村 架純」が断トツ

広告主数で見ると、「有村架純」が18社(出稿量では5位)と最も多く、次いで「錦織圭」14社(同ランク外)、「広瀬すず」13社(同9位)がベスト3となっています。なお、出稿量TOPの「上戸彩」は8社となっています。

【ベスト3】

順位	タレント名	主な広告主	広告主数
1	有村 架純	ケイディーディーアイ / 日本中央競馬会	18
2	錦織 圭	ユニクロ/P&Gジャパン	14
3	広瀬 すず	東京ガス/ユーエスジェイ	13

2016年1月～6月CM出稿量の推移（テレビ局広報CMを除く民放5局合計）

1月～6月CM総出稿量

〔 関東地区 〕

単位：千秒

	2015年 1月～6月計	2016年 1月～6月計	前年比(%)
合計	13,295	13,444	101.1
番組CM	3,229	3,126	96.8
スポットCM	10,066	10,319	102.5

〔 関西地区 〕

単位：千秒

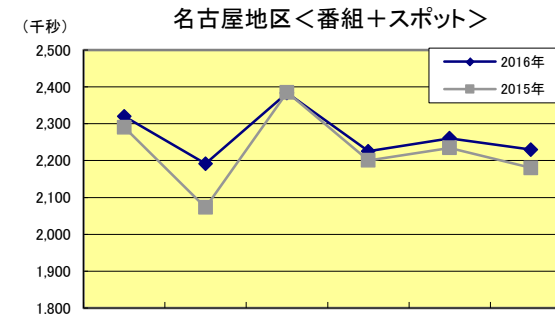
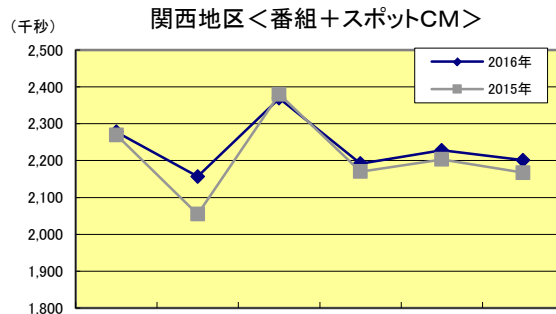
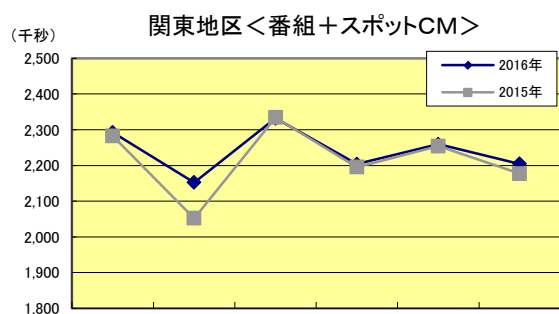
	2015年 1月～6月計	2016年 1月～6月計	前年比(%)
合計	13,244	13,424	101.4
番組CM	2,753	2,698	98.0
スポットCM	10,491	10,726	102.2

〔 名古屋地区 〕

単位：千秒

	2015年 1月～6月計	2016年 1月～6月計	前年比(%)
合計	13,363	13,610	101.8
番組CM	2,971	2,918	98.2
スポットCM	10,392	10,692	102.9

月別CM出稿量の推移



関東地区		1月	2月	3月	4月	5月	6月
2016年	合計	2,293	2,152	2,332	2,204	2,259	2,204
	番組	555	505	545	480	524	516
	スポット	1,738	1,647	1,787	1,723	1,735	1,688
2015年	合計	2,283	2,052	2,334	2,195	2,254	2,177
	番組	566	498	555	523	550	536
	スポット	1,717	1,553	1,779	1,672	1,704	1,641

単位：千秒

関西地区		1月	2月	3月	4月	5月	6月
2016年	合計	2,278	2,157	2,369	2,192	2,228	2,201
	番組	478	432	470	417	454	446
	スポット	1,800	1,725	1,899	1,775	1,773	1,754
2015年	合計	2,269	2,055	2,380	2,170	2,203	2,167
	番組	488	423	474	444	468	456
	スポット	1,781	1,632	1,906	1,726	1,735	1,711

単位：千秒

名古屋地区		1月	2月	3月	4月	5月	6月
2016年	合計	2,320	2,191	2,383	2,225	2,261	2,230
	番組	531	465	505	454	488	475
	スポット	1,789	1,726	1,878	1,772	1,772	1,755
2015年	合計	2,290	2,073	2,385	2,201	2,234	2,180
	番組	536	453	510	477	509	487
	スポット	1,754	1,621	1,875	1,724	1,726	1,693

単位：千秒

商品種別CM総出稿量（2016年1月～6月上位20商品種別）

〔 関東地区 〕 <番組+スポットCM>

	商品種別	出稿秒数(秒)	前年比(%)
1	通信・web系サービス	534,465	153.4
2	郵便・電信・電話	490,175	97.3
3	オンラインゲーム	480,555	107.3
4	普通乗用車	437,805	95.3
5	住宅・建材総合	401,060	105.6
6	生命保険	296,045	110.7
7	他の食品	287,550	130.5
8	学校	270,105	92.0
9	他の化粧品	267,750	100.6
10	他のサービス	254,415	103.8
11	他の金融	250,995	103.4
12	通信販売	244,995	
13	ビール・発泡酒・ビールテイスト飲料	240,945	84.8
14	他の非アルコール飲料	234,930	94.3
15	飲食業	204,680	91.0
16	玩具・テレビゲーム	198,630	99.0
17	スーパー・コンビニ	196,255	90.9
18	保健薬	193,035	92.4
19	損害保険	189,855	101.5
20	サイダー・炭酸飲料	177,600	85.5

〔 関西地区 〕 <番組+スポットCM>

	商品種別	出稿秒数(秒)	前年比(%)
1	通信・web系サービス	480,705	165.0
2	郵便・電信・電話	475,275	94.5
3	住宅・建材総合	424,890	103.8
4	普通乗用車	418,920	94.1
5	オンラインゲーム	418,710	97.6
6	他の食品	348,750	116.4
7	スポーツ・娯楽場	311,340	96.7
8	学校	296,640	91.9
9	他の化粧品	268,635	104.6
10	生命保険	267,630	91.5
11	飲食業	243,255	86.6
12	他のサービス	233,805	100.0
13	他の金融	230,685	90.9
14	損害保険	223,830	108.4
15	ビール・発泡酒・ビールテイスト飲料	214,185	82.9
16	他の非アルコール飲料	213,705	104.5
17	通信販売	207,650	
18	玩具・テレビゲーム	199,170	99.2
19	他の対個人サービス	195,075	140.9
20	保健薬	191,070	97.7

〔 名古屋地区 〕 <番組+スポットCM>

	商品種別	出稿秒数(秒)	前年比(%)
1	住宅・建材総合	589,275	99.8
2	通信・web系サービス	479,925	172.6
3	オンラインゲーム	452,325	110.2
4	郵便・電信・電話	445,215	102.3
5	普通乗用車	401,670	93.9
6	スポーツ・娯楽場	395,325	97.8
7	学校	330,540	97.8
8	他の食品	328,155	102.4
9	飲食業	286,815	97.2
10	他の化粧品	270,285	102.4
11	他のサービス	244,410	92.7
12	生命保険	235,830	95.8
13	他の金融	227,415	91.4
14	通信販売	223,815	
15	スーパー・コンビニ	216,585	92.8
16	損害保険	208,650	108.6
17	ビール・発泡酒・ビールテイスト飲料	203,745	77.6
18	保健薬	193,095	81.9
19	玩具・テレビゲーム	190,545	97.0
20	他の非アルコール飲料	174,555	104.7

▶ タレント別テレビCM量 (2016年1月~6月 関東地区 上位20人)

参考: 2016年2月
タレントイメージ調査

[関東地区]

	タレント名	主な出演CM			出稿秒数 (秒)	出稿本数 (本)	昨年 年間順位	知名度 (%)	人気度 (%)
1	上戸 彩	ソフトバンク	AOKI	VI SA インターナショナル VI SA デビットカード	165,795	10,206	2	96.6	37.7
2	松田 翔太	ケイディーディーアイ	KDDI au でんき	サントリー ザ プレミアムモルツ番るエール	153,675	8,684	4	85.7	31.0
3	桐谷 健太	ケイディーディーアイ	KDDI au でんき	KDDI iPhone 6S 製品	144,435	8,112	3	78.9	31.2
4	濱田 岳	ケイディーディーアイ	KDDI au でんき	エンジャパン エン転職	132,840	7,307	1	71.0	25.7
5	有村 架純	ケイディーディーアイ	日本中央競馬会	KDDI iPhone 6S 製品	115,485	6,385	8	76.3	35.0
6	桐谷 美玲	ソフトバンク スマホプラン	東建コーポレーション	コーセー	107,730	6,822	61	78.2	25.8
7	妻夫木 聡	東京ガス マイ電気	リクルートキャリア リクナビNEXT	日本宝くじ協会 LOTO7	95,760	4,433	22	91.2	31.7
8	綾野 剛	NTTドコモ ドコモの学割	NTTドコモ カケホーダイ&パケあえる	東宝 64 案内	94,440	5,176	17	80.5	28.7
9	広瀬 すず	東京ガス マイ電気	ユニバーサルスタジオジャパン	東京ガス	92,910	4,350	5	74.0	25.8
10	菅田 将暉	ケイディーディーアイ	Cygames グランブルーファンタジー	KDDI au でんき	88,520	5,185	81	51.3	20.2
11	綾瀬 はるか	P & G レノアハピネス	コカコーラ 日本の烏龍茶つむぎ	P & G ハンチー・PRO-V エクストラダメージケア コンディショナー	88,080	4,851	6	94.5	51.9
12	阿部 寛	三菱東京UFJ銀行 バンクイック	トヨタ プリウス	コカコーラ いろはす	84,865	5,217	19	95.9	57.7
13	西島 秀俊	タケダ アリナミンEX プラス	タケダ アリナミンEX ゴールド	ライオン 香りとデオドラントのソフラン	82,815	4,578	7	80.9	36.6
14	武井 咲	ハウス 完熟トマトのハヤシライスソース	エスエス製薬 アレジオン20	青山商事	78,810	5,064	11	86.7	25.1
15	Dante Carver	ソフトバンク			76,615	4,624	10		
16	菜々緒	ケイディーディーアイ	ブランディア	アサヒ もぎたて	74,460	4,297	21	73.8	20.2
17	マツコ・デラックス	ピザラ	BI G	P & G レノア本格消臭	73,125	4,230	57	98.2	46.7
18	二宮 和也	ライオン トップ スーパーNANOX	ガンホー PUZZLE&DRAGONS	ネクスト HOME'S	72,675	4,125	53	95.4	37.2
19	高畑 充希	チョーヤ 酔わないウメッシュ	NTTドコモ ドコモの学割	NTTドコモ ドコモ光	72,225	4,388	45	43.7	13.8
20	五郎丸 歩	アサヒ アサヒザドリーム	ディップ バイトル	NTTドコモ	71,905	4,614	582		

※ 出稿秒数をもとにランキングを作成しています。

<参考: 2015年1月~6月 CM量上位20人>

1	上戸 彩	ソフトバンクモバイル ソフトバンクモバイル スマート 値引き	6	樋口 可南子	ソフトバンクモバイル ソフトバンクモバイル Soft Bank 光	11	杏	ユーキャン JR 東日本案内	16	福山 雅治	資生堂 ツバキシャンプー製品 アサヒ SUPER DRY
2	濱田 岳	ケイディーディーアイ KDDI au スマートバリュー	7	武井 咲	青山商事 ハウス ルータイプカレー製品	12	櫻井 翔	アメリカンファミリー 新築きたるためお祝い金 アメリカンファミリー生命保険	17	堤 真一	アクサ損害保険 NTTドコモ
3	松田 翔太	ケイディーディーアイ KDDI au スマートバリュー	8	Dante Carver	ソフトバンクモバイル ソフトバンクモバイル Soft Bank 光	13	綾瀬 はるか	コカコーラ 爽健美茶 日本生命 みらいのカタチ	18	向井 理	アサヒ クリアアサヒ 全労済 火災共済
4	広瀬 すず	ソフトバンクモバイル リクルートマーケティングパートナーズ セクシー	9	西島 秀俊	BI G タケダ アリナミンEX プラス	14	堺 雅人	ソフトバンクモバイル スマート 値引き キリン のどごし生	19	遠藤 憲一	King.com キャンディークラッシュソーダ ピザラ
5	桐谷 健太	ケイディーディーアイ KDDI au スマートバリュー	10	染谷 将太	ソフトバンクモバイル コカコーラ Toretta	15	有村 架純	ケイディーディーアイ 日本中央競馬会	20	阿部 寛	三菱東京UFJ銀行 バンクイック コカコーラ いろはす

■ タレント別テレビCM量 (2016年1月~6月 関西地区 上位20人)

[関西地区]

	タレント名	主な出演CM			出稿秒数	出稿本数	昨年 年間順位
					(秒)	(本)	
1	上戸 彩	ソフトバンク	大阪ガス	AOKI	185,715	10,059	1
2	松田 翔太	ケイディーディーアイ	KDDI auでんき	サントリー ザ プレミアムモルツ香るエール	123,210	7,048	4
3	桐谷 健太	ケイディーディーアイ	KDDI auでんき	KDDI iPhone6S製品	118,440	6,776	3
4	濱田 岳	ケイディーディーアイ	KDDI auでんき	エンジャパン エン転職	112,080	6,205	2
5	有村 架純	ケイディーディーアイ	日本中央競馬会	KDDI iPhone6S製品	93,720	5,216	7
5	桐谷 美玲	ソフトバンク スマホプラン	東建コーポレーション	SE ファイナルファンタジーブレイブエクスヴィアス	90,045	5,693	87
7	綾瀬 はるか	P&G レノアハピネス	パナソニック ビエラ	P&G ハンチオンPRO-Vエクストラダメージケア コンディショナー	87,045	4,656	6
8	西島 秀俊	タケダ アリナミンEXプラス	タケダ アリナミンEXゴールド	パナソニック 冷蔵庫	83,970	4,683	5
9	マツコ・デラックス	P & G レノア本格消臭	ピザラ	サントリー DHA&EPA+セサミンEX	79,515	4,460	47
10	武井 咲	ハウス 完熟トマトのハヤシライスソース	青山商事	エスエス製薬 アレジオン20	79,290	5,034	9
11	菅田 将暉	ケイディーディーアイ	Cygames グランブルーファンタジー	KDDI auでんき	74,730	4,370	80
12	綾野 剛	NTTドコモ ドコモの学割	NTTドコモ カケホーダイ&パケあえる	NTTドコモ ドコモ光	71,275	3,943	20
13	松岡 修造	P & G ファブリーズダブル除菌	P & G ファブリーズグルマイージークリップ	P & G ブラウンオーラルB	70,815	4,484	11
14	本田 翼	ハウスウェルネスフーズ C10001 日分のビタミン	ハウスウェルネスフーズ C1000 ビタミンレモン	SE 星のドラゴンクエスト	70,140	4,659	18
15	二宮 和也	ライオン トップ スーパーNANOX	ガンホー PUZZLE&DRAGONS	ネクスト HOME'S	67,740	3,926	53
16	唐田 えりか	ソニー損害保険 自動車保険			66,990	2,553	186
17	唐沢 寿明	ケイ・オブティコム e.o.光	ケイ・オブティコム e.o.電気	タケダ アリナミンVドリンク	65,490	4,364	10
18	阿部 寛	三菱東京UFJ銀行 バンクイック	トヨタ プリウス	コカコーラ いろはすサイダー	62,505	3,950	21
19	五郎丸 歩	アサヒ アサヒザドリーム	ディップ バイトル	NTTドコモ	61,455	3,919	635
20	櫻井 翔	アメリカンファミリー 新生きるためのがん保険Days	花王 エッセンシャルシャンプー製品	アメリカンファミリー 生きるためのがん保険寄りそうDays	60,840	2,950	16

※ 出稿秒数をもとにランキングを作成しています。

<参考: 2015年1月~6月 CM量上位20人>

1	上戸 彩	ソフトバンクモバイル 大阪ガス エネファーム	6	武井 咲	青山商事 ハウス ルータイプカラー製品	11	瀧本 美織	ソニー損害保険 自動車保険 ソニー損害保険	16	櫻井 翔	アメリカンファミリー 新生きるためのがん保険Days アメリカンファミリー生命保険
2	濱田 岳	ケイディーディーアイ KDDI auスマートバリュー	7	広瀬 すず	ソフトバンクモバイル リカルトマーケティングパートナーズ セラシ	12	Dante Carver	ソフトバンクモバイル ソフトバンクモバイル Soft Bank光	17	有村 架純	ケイディーディーアイ 日本中央競馬会
3	松田 翔太	ケイディーディーアイ KDDI auスマートバリュー	8	樋口 可南子	ソフトバンクモバイル ソフトバンクモバイル Soft Bank光	13	杏	ユーキャン スズキ スイフト	18	松岡 修造	P & G ファブリーズダブル除菌 P & G 置き型ファブリーズ
4	桐谷 健太	ケイディーディーアイ KDDI auスマートバリュー	9	唐沢 寿明	ケイ・オブティコム e.o.光 タケダ アリナミンVドリンク	14	堺 雅人	キリン のどごし生 ソフトバンクモバイル スマート選引き	19	永作 博美	ショウゲート 夫婦フーフー日記 アコム アコムマスターカード
5	西島 秀俊	タケダ アリナミンEXプラス BIG	10	綾瀬 はるか	P & G レノアハピネス コカコーラ 爽健美茶	15	福山 雅治	資生堂 ツバキシャンプー製品 アサヒ SUPER DRY	20	本田 翼	ハウスウェルネスフーズ C1000 ビタミンレモン アメリカンファミリー 新生きるためのがん保険製品

▶ タレント別テレビCM量 (2016年1月~6月 名古屋地区 上位20人)

[名古屋地区]

	タレント名	主な出演CM			出稿秒数 (秒)	出稿本数 (本)	昨年 年間順位
1	上戸 彩	ソフトバンク	AOKI	ソフトバンク Soft Bank 光	148,020	9,145	4
2	桐谷 美玲	東建コーポレーション	ソフトバンク スマホプラン	SE ファイナルファンタジー-ブレイブエクスヴィアス	137,400	8,863	26
3	松田 翔太	ケイディーディーアイ	KDDI auでんき	サントリー ザ プレミアムモルツ香るエール	135,765	7,858	3
3	桐谷 健太	ケイディーディーアイ	KDDI auでんき	KDDI iPhone6S 製品	129,795	7,513	2
5	濱田 岳	ケイディーディーアイ	KDDI auでんき	エンジャパン エン転職	120,885	6,809	1
6	有村 架純	ケイディーディーアイ	日本中央競馬会	KDDI iPhone6S 製品	99,375	5,514	5
7	香川 照之	中部電力	セゾン自動車火災保険 おとなの自動車保険	花王 ヘルシア製品	86,130	3,310	27
8	菅田 将暉	ケイディーディーアイ	Cygames グランブルーファンタジー	KDDI auでんき	83,415	4,942	66
9	綾瀬 はるか	P&G レノアパピネス	ブリヂストン タイヤ製品	コカコーラ 日本の烏龍茶つむぎ	78,405	4,304	7
10	西島 秀俊	タケダ アリナミンEXプラス	タケダ アリナミンEXゴールド	ライオン 香りとデオドラントのソフラン	77,235	4,368	6
11	鈴木 ちなみ	中部電力	DHC ECCPフレッシュローション	DHC P2H4 ウォータージェル	76,365	2,819	89
12	綾野 剛	NTTドコモ ドコモの学割	NTTドコモ カケホーダイ&パケあえる	NTTドコモ ドコモ光	74,595	4,181	18
13	阿部 寛	三菱東京UFJ銀行 バンクイック	トヨタ プリウス	セクスイ パルフェG	71,500	4,532	20
14	武井 咲	ハウス 完熟トマトのハヤシライスソース	青山商事	エスエス製薬 アレジオン20	71,475	4,535	10
15	石原 さとみ	イーオン	AEON KIDS	マイナビ マイナビ転職	66,180	4,237	19
16	馬場 徹	中部電力			65,280	2,173	408
17	Dante Carver	ソフトバンク			65,130	3,933	14
18	櫻井 翔	アメリカンファミリー 新生きるためのがん保険Days	花王 エッセンシャルシャンプー製品	アメリカンファミリー 生きるためのがん保険寄りそうDays	64,395	3,201	13
19	松岡 修造	P&G ファブリーズダブル除菌	P&G ファブリーズクルマイージークリップ	明治安田生命 ベストスタイル	63,795	4,016	12
20	樋口 可南子	ソフトバンク			62,310	3,756	11

※ 出稿秒数をもとにランキングを作成しています。

<参考: 2015年1月~6月 CM量上位20人>

1	濱田 岳	ケイディーディーアイ KDDI auスマートバリュー	6	西島 秀俊	BI G タケダ アリナミンEXプラス	11	綾瀬 はるか	コカコーラ 爽健美茶 日本生命 みらいのカタチ	16	福山 雅治	アサヒ SUPER DRY 資生堂 ツバキシャンプー製品
2	松田 翔太	ケイディーディーアイ KDDI auスマートバリュー	7	広瀬 すず	ソフトバンクモバイル リクルートマーケティングパートナーズ センシ	12	杏	ユーキャン スズキ スイフト	17	遠藤 憲一	Kline.com キャンディックラッシュソング ピザラ
3	桐谷 健太	ケイディーディーアイ KDDI auスマートバリュー	8	武井 咲	青山商事 ハウス ルータイプカラー製品	13	瀧本 美織	ソニー損害保険 自動車保険 ソニー損害保険	18	染谷 将太	ソフトバンクモバイル コカコーラ Toretta
4	上戸 彩	ソフトバンクモバイル ソフトバンクモバイル スマート 値引き	8	樋口 可南子	ソフトバンクモバイル ソフトバンクモバイル Soft Bank 光	14	堺 雅人	キリン のどごし生 ソフトバンクモバイル スマート 値引き	19	石原 さとみ	イーオン 花王 フレアフレグランス
5	有村 架純	日本中央競馬会 ケイディーディーアイ	10	Dante Carver	ソフトバンクモバイル ソフトバンクモバイル Soft Bank 光	15	櫻井 翔	アメリカンファミリー 新生きるためのがん保険Days アメリカンファミリー 生命保険	20	向井 理	アサヒ クリアアサヒ 全労済 火災共済